

BMW X1 (F48)

Listino valido dal 01/11/2015

BMW Group Italia



Piacere di guidare



BMW X1 (F48)

Listino valido dal 01/11/2015

BMW Group Italia



Piacere di guidare

Aggiornamenti rispetto al listino precedente:

- Aggiunte le motorizzazioni 18i sDrive, 16d sDrive, 18d xDrive, 20d sDrive.
- Aggiunte le modanature interne in Pearl Dark con profilo Pearl Chrome (4GG).
- Aggiunta la versione M Sport (7LF+337+Z20) e i relativi nuovi optional dedicati:
 - Interni in Stoffa Hexagon / Alcantara Antracite - Cuciture Blu (HMAT)
 - Interni in Pelle Dakota Black - Cuciture Blu (PDN4)
 - Modanature interne in Alluminio Hexagon con profilo Estoril Blue opaco (4WF)
 - Modanature interne in Alluminio Hexagon con profilo Pearl Chrome (4WE)
 - Modanature interne in Nero lucido con profilo Estoril Blue opaco (4WZ)
 - Cerchi in lega da 18" st.570 M FerricGrey/Bruniti con pneumatici 225/50 R18 (21D)
 - Cerchi in lega da 19" st.572 M OrbitGrey/Bruniti con pneumatici 225/45 R19 (21E)
 - Kit aerodinamico M (715)
 - Eliminazione Assetto sportivo M da versione M Sport (225)

BMW X1 (F48)

Listino valido dal 01/11/2015




Motori e versioni:

Modello	Versione	Codice modello	Codice versione	Franco concessionario IVA esclusa/ inclusa		Prezzo cliente Messa su strada inclusa
18i sDrive	-	HS11	-	24.070,16	29.365,59	30.550,00
18i sDrive	Advantage	HS11	7LC+ZLC	25.504,58	31.115,59	32.300,00
18i sDrive	xLine	HS11	7LM+7HW+ZXL	28.332,45	34.565,59	35.750,00
18i sDrive	Sport	HS11	7LD+7AC+Z41	28.127,53	34.315,59	35.500,00
18i sDrive	M Sport	HS11	7LF+337+Z20	29.766,88	36.315,59	37.500,00
16d sDrive	-	HT51	-	24.520,98	29.915,59	31.100,00
16d sDrive	Advantage	HT51	7LC+ZLC	25.955,40	31.665,59	32.850,00
16d sDrive	Business	HT51	7LC+ZLC+Z37	27.529,17	33.585,59	34.770,00
16d sDrive	xLine	HT51	7LM+7HW+ZXL	28.783,27	35.115,59	36.300,00
16d sDrive	Sport	HT51	7LD+7AC+Z41	28.578,35	34.865,59	36.050,00
16d sDrive	M Sport	HT51	7LF+337+Z20	30.217,70	36.865,59	38.050,00
18d sDrive	-	HT71	-	26.037,37	31.765,59	32.950,00
18d sDrive	Advantage	HT71	7LC+ZLC	27.471,80	33.515,59	34.700,00
18d sDrive	Business	HT71	7LC+ZLC+Z37	29.045,57	35.435,59	36.620,00
18d sDrive	xLine	HT71	7LM+7HW+ZXL	30.299,66	36.965,59	38.150,00
18d sDrive	Sport	HT71	7LD+7AC+Z41	30.094,75	36.715,59	37.900,00
18d sDrive	M Sport	HT71	7LF+337+Z20	31.734,09	38.715,59	39.900,00
18d xDrive	-	HT91	-	27.676,71	33.765,59	34.950,00
18d xDrive	Advantage	HT91	7LC+ZLC	29.111,14	35.515,59	36.700,00
18d xDrive	Business	HT91	7LC+ZLC+Z37	30.684,91	37.435,59	38.620,00
18d xDrive	xLine	HT91	7LM+7HW+ZXL	31.939,01	38.965,59	40.150,00
18d xDrive	Sport	HT91	7LD+7AC+Z41	31.734,09	38.715,59	39.900,00
18d xDrive	M Sport	HT91	7LF+337+Z20	33.373,43	40.715,59	41.900,00
20d sDrive	-	HU11	-	29.684,91	36.215,59	37.400,00
20d sDrive	Advantage	HU11	7LC+ZLC	30.709,50	37.465,59	38.650,00
20d sDrive	Business	HU11	7LC+ZLC+Z37	32.283,27	39.385,59	40.570,00
20d sDrive	xLine	HU11	7LM+7HW+ZXL	33.537,37	40.915,59	42.100,00
20d sDrive	Sport	HU11	7LD+7AC+Z41	33.332,45	40.665,59	41.850,00
20d sDrive	M Sport	HU11	7LF+337+Z20	34.971,80	42.665,59	43.850,00
20d xDrive	-	HU31	-	31.324,25	38.215,59	39.400,00
20d xDrive	Advantage	HU31	7LC+ZLC	32.348,84	39.465,59	40.650,00
20d xDrive	Business	HU31	7LC+ZLC+Z37	33.922,61	41.385,59	42.570,00
20d xDrive	xLine	HU31	7LM+7HW+ZXL	35.176,71	42.915,59	44.100,00
20d xDrive	Sport	HU31	7LD+7AC+Z41	34.971,80	42.665,59	43.850,00
20d xDrive	M Sport	HU31	7LF+337+Z20	36.611,14	44.665,59	45.850,00
25d xDrive	Advantage	HU51	7LC+ZLC	36.160,32	44.115,59	45.300,00
25d xDrive	xLine	HU51	7LM+7HW+ZXL	38.988,19	47.565,59	48.750,00
25d xDrive	Sport	HU51	7LD+7AC+Z41	38.783,27	47.315,59	48.500,00
25d xDrive	M Sport	HU51	7LF+337+Z20	40.422,61	49.315,59	50.500,00

BMW X1 (F48)

Listino valido dal 01/11/2015



Caratteristiche tecniche:


Motori diesel	16d sDrive			18d sDrive			18d xDrive			20d sDrive			20d xDrive			25d xDrive		
Tipo di trazione	Anteriore			Anteriore			Integrale xDrive			Anteriore			Integrale xDrive			Integrale xDrive		
Lunghezza (mm)	4.439			4.439			4.439			4.439			4.439			4.439		
Larghezza (mm)	1.821			1.821			1.821			1.821			1.821			1.821		
Altezza (mm)	1.598			1.598			1.598			1.598			1.598			1.598		
Max. volume bagagliaio (VDA) (l)	505			505			505			505			505			505		
Capacità serbatoio (l)	61			61			61			61			61			61		
Massa in ordine di marcia (normativa UE) (Kg)	1.500			1.505 (1.545)			1.605 (1.615)			1.555 (1.575)			1.615 (1.625)			(1.650)		
Massa trainabile frenata (Kg)	1.700			1.800			1.800			1.800			2.000			(2.000)		
N.cilindri / cilindrata	3 / 1.496			4 / 1.995			4 / 1.995			4 / 1.995			4 / 1.995			4 / 1.995		
Potenza kW (CV) a giri/min	85 (116) / 4.000			110 (150) / 4.000			110 (150) / 4.000			140 (190) / 4.000			140 (190) / 4.000			170 (231) / 4.000		
Coppia massima (Nm a giri/min)	270 / 1.750			330 / 1.750			330 / 1.750			400 / 1.750			400 / 1.750			450 / 1.750		
Velocità max (km/h)	190			205 (205)			204 (204)			225 (222)			220 (219)			(235)		
Accelerazione 0-100 km/h (s)	11,1			9,2 (9,2)			9,2 (9,3)			7,9 (7,8)			7,6 (7,6)			(6,6)		
Consumo l/100 km (Norm. CEE II) / cerchi	17"	18"	19"	17"	18"	19"	17"	18"	19"	17"	18"	19"	17"	18"	19"	17"	18"	19"
Urbano	4,6	4,6	4,9	4,9 (5,1)	4,9 (5,1)	5,1 (5,3)	5,5 (5,5)	5,5 (5,5)	5,7 (5,7)	5,3 (5,2)	5,3 (5,2)	5,5 (5,5)	5,7 (5,6)	5,7 (5,6)	5,9 (5,8)	(5,8)	(5,8)	(5,9)
Extra urbano	3,6	3,6	3,7	3,7 (3,9)	3,7 (3,9)	3,9 (4,1)	4,3 (4,3)	4,3 (4,3)	4,5 (4,5)	4,0 (4,1)	4,0 (4,1)	4,2 (4,2)	4,3 (4,4)	4,3 (4,4)	4,5 (4,6)	(4,6)	(4,6)	(4,8)
Misto	3,9	3,9	4,1	4,1 (4,3)	4,1 (4,3)	4,3 (4,5)	4,7 (4,7)	4,7 (4,7)	4,9 (4,9)	4,5 (4,5)	4,5 (4,5)	4,7 (4,7)	4,8 (4,9)	4,8 (4,9)	5,0 (5,1)	(5,0)	(5,0)	(5,2)
Emissioni CO2	104	104	109	109 (114)	109 (114)	114 (119)	124 (124)	124 (124)	129 (129)	118 (118)	118 (118)	123 (123)	127 (128)	127 (128)	132 (133)	(132)	(132)	(137)
Omologazione (norme CEE)	EU6			EU6			EU6			EU6			EU6			EU6		

Motori benzina	18i sDrive		
Tipo di trazione	Anteriore		
Lunghezza (mm)	4.439		
Larghezza (mm)	1.821		
Altezza (mm)	1.598		
Max. volume bagagliaio (VDA) (l)	505		
Capacità serbatoio (l)	61		
Massa in ordine di marcia (normativa UE) (Kg)	1.470 (1.505)		
Massa trainabile frenata (Kg)	1.700		
N.cilindri / cilindrata	3 / 1.499		
Potenza kW (CV) a giri/min	100 (136) / 4.400		
Coppia massima (Nm a giri/min)	220 / 1.250		
Velocità max (km/h)	204 (200)		
Accelerazione 0-100 km/h (s)	9,7 (9,7)		
Consumo l/100 km (Norm. CEE II) / cerchi	17"	18"	19"
Urbano	6,3 (6,4)	6,3 (6,4)	6,5 (6,7)
Extra urbano	4,5 (4,7)	4,5 (4,7)	4,7 (4,9)
Misto	5,1 (5,3)	5,1 (5,3)	5,3 (5,6)
Emissioni CO2	119 (124)	119 (124)	124 (129)
Omologazione (norme CEE)	EU6		

Tra parentesi sono riportati i valori corrispondenti ai modelli equipaggiati con cambio automatico.

BMW X1 (F48)

Listino valido dal 01/11/2015




Equipaggiamento:

Equipaggiamenti di serie su tutte le versioni	Cod.	18i sDrive	16d sDrive	18d sDrive	18d xDrive	20d sDrive	20d xDrive	25d xDrive
ABS con ripartitore elettronico della forza frenante, assistenza alla frenata di emergenza e funzione asciugatura freni	-	●	●	●	●	●	●	●
Accensione senza inserimento chiave con tasto Start & Stop	-	●	●	●	●	●	●	●
Active Guard: Sistema di avvertimento anti-tamponamento con preparazione alla frenata di emergenza	5AV	●	●	●	●	●	●	●
Airbag frontali e laterali per guidatore e passeggero anteriore	-	●	●	●	●	●	●	●
Airbag laterali a tendina per la testa (Window-bag) dei passeggeri anteriori e posteriori	-	●	●	●	●	●	●	●
BMW Mobility System: kit di gonfiaggio in caso di foratura	-	●	●	●	●	●	●	●
Bracciolo anteriore regolabile con vano portaoggetti	473	●	●	●	●	●	●	●
Bulloni antifurto per cerchi in lega	2PA	●	●	●	●	●	●	●
Calandra a doppio rene con cornice cromata e 7 listelli verticali in nero lucido	-	●	●	●	●	●	●	●
Cambio manuale a 6 rapporti. *(su 20d sDrive, disponibile presumibilmente da produzione Dicembre 2015).	-	●	●	●	●	●*	●	-
Cambio automatico sportivo a 8 rapporti Steptronic con paddles	2TB	-	-	○	○	○	○	●
Cassetto portaoggetti nella console centrale e in plancia	-	●	●	●	●	●	●	●
Cerchi in lega da 17" st.683 con pneumatici 225/55 R17	23M	-	-	●	-	-	-	-
Cerchi in lega da 17" st.560 con pneumatici 225/55 R17	23E	●	●	○	●	●	●	●
Chiave con telecomando per chiusura centralizzata, apertura/chiusura finestrini e vano bagagli	-	●	●	●	●	●	●	●
Chiusura centralizzata per portiere, cofano, bagagliaio e sportello del serbatoio	-	●	●	●	●	●	●	●
Cinture di sicurezza a 3 punti con pretensionatore e limitatore di carico per passeggeri anteriori	-	●	●	●	●	●	●	●
Climatizzatore manuale mono-zona con microfiltro	530	●	●	●	●	-	-	-
Climatizzatore automatico bi-zona con microfiltro	534	○	○	○	○	●	●	●
Comandi multifunzione al volante	249	●	●	●	●	●	●	●
Computer di bordo	550	●	●	●	●	●	●	●
Controllo elettronico della stabilità su 3 livelli selezionabili dal guidatore (DSC - DTC - DSC OFF)	-	●	●	●	●	●	●	●
Cruise control con funzione freno	544	○	○	○	○	○	○	●
Differenziale autobloccante elettronico (Performance Control)	2VG	●	●	●	●	●	●	●
Fari alogeni con luci di posizione a LED (2 LED posizionati nella parte inferiore di ogni faro)	-	●	●	●	●	●	●	●
Fendinebbia anteriori	520	●	●	●	●	●	●	●
Filtro antiparticolato per motori Diesel	-	●	●	●	●	●	●	●
Freni a disco per le quattro ruote (anteriori autoventilanti)	-	●	●	●	●	●	●	●
Freno a mano elettrico con pulsante su tunnel centrale	-	●	●	●	●	●	●	●
Funzione "follow me home"	-	●	●	●	●	●	●	●
Getti lavavetro riscaldabili	-	●	●	●	●	●	●	●
Impianto audio da 100 W con 4 altoparlanti e 2 subwoofers	-	●	●	●	●	●	●	●
Indicatore del punto ottimale di cambiata	-	●	●	●	●	●	●	●
Indicatore pressione pneumatici	2VB	●	●	●	●	●	●	●
Indicatore temperatura esterna	-	●	●	●	●	●	●	●
Interni in Stoffa Grid Anthracite	EGAT	●	●	●	●	●	●	●

BMW X1 (F48)

Listino valido dal 01/11/2015




Equipaggiamento:

Equipaggiamenti di serie su tutte le versioni (continua)	Cod.	18i sDrive	16d sDrive	18d sDrive	18d xDrive	20d sDrive	20d xDrive	25d xDrive
Kit pronto soccorso (incluso nella messa su strada)	-	•	•	•	•	•	•	•
Luci freno dinamiche	-	•	•	•	•	•	•	•
Luci interne con temporizzatore automatico per accensione/spengimento progressivo	-	•	•	•	•	•	•	•
Luci vano bagagli	-	•	•	•	•	•	•	•
Maniglie esterne delle portiere in tinta carrozzeria	-	•	•	•	•	•	•	•
Modanature interne in Oxide Silver opaco con profilo Nero lucido	4FS	•	•	•	•	•	•	•
Montante B in nero lucido	-	•	•	•	•	•	•	•
Pacchetto portaoggetti	493	•	•	•	•	•	•	•
Park Distance Control (PDC) posteriore	507	o	o	o	o	o	o	•
Piantone dello sterzo regolabile manualmente in altezza e profondità	-	•	•	•	•	•	•	•
Poggiatesta anteriori e posteriori	-	•	•	•	•	•	•	•
Portabevande nella console centrale	-	•	•	•	•	•	•	•
Portellone posteriore ad azionamento elettrico	316	o	o	o	o	o	o	•
Presa di corrente da 12V nella console centrale	-	•	•	•	•	•	•	•
Radio Media con schermo da 6,5", interfaccia Bluetooth con audio-streaming, presa USB ed Aux-in compatibile anche con iPod, manopola iDrive. Senza lettore CD.	6FW	•	•	•	•	•	•	•
Sedili anteriori standard regolabili manualmente anche in altezza	450	•	•	•	•	•	•	•
Sedili posteriori a 3 posti abbattibili con rapporto 40:20:40 e attacchi ISOFIX per i sedili esterni	-	•	•	•	•	•	•	•
Selettore modalità di guida: Eco PRO, Comfort, Sport.	-	•	•	•	•	•	•	•
Sensori pioggia e luci	521	•	•	•	•	•	•	•
Servotronic: servosterzo elettrico ad assistenza variabile	216	•	•	•	•	•	•	•
Shadow Line (cornice finestrini) in nero opaco	-	•	•	•	•	•	•	•
Sospensioni posteriori Multi-Link	-	•	•	•	•	•	•	•
Specchietti retrovisori riscaldati, regolabili elettricamente, in tinta carrozzeria e con indicatori di direzione a LED	-	•	•	•	•	•	•	•
Specchietti retrovisori ripiegabili elettricamente con funzione di parcheggio	313	o	o	o	o	o	o	•
Start/Stop automatico	-	•	•	•	•	•	•	•
Tappetini in velluto	423	•	•	•	•	•	•	•
Tecnologia BMW Efficient Dynamics	-	•	•	•	•	•	•	•
Tecnologia BMW TwinPower Turbo	-	•	•	•	•	•	•	•
Terminale di scarico singolo, a sinistra, cromato, tondo, 75mm	-	•	•	•	•	-	-	-
Terminale di scarico doppio, uno a destra e uno a sinistra, cromato, tondo, 75mm	-	-	-	-	-	•	•	•
Trazione anteriore	-	•	•	•	-	•	-	-
Trazione integrale xDrive con ripartizione continua della coppia	-	-	-	-	•	-	•	•
Triangolo di sosta d'emergenza (incluso nella messa su strada)	-	•	•	•	•	•	•	•
Vetri elettrici anteriori e posteriori	-	•	•	•	•	•	•	•
Volante in pelle a 3 razze regolabile manualmente in altezza e profondità	240	•	•	•	•	•	•	•
Volante sportivo in pelle a 3 razze	255	o	o	o	o	o	o	•

BMW X1 (F48)

Listino valido dal 01/11/2015



Equipaggiamento:

Sport Equipaggiamenti aggiuntivi a quelli della versione Advantage	Cod.	18i sDrive	16d sDrive	18d sDrive	18d xDrive	20d sDrive	20d xDrive	25d xDrive
Interni in Stoffa Race Antracite - Cuciture Coral Red	ERL2	•	•	•	•	•	•	•
Sedili anteriori sportivi	481	•	•	•	•	•	•	•
Modanature interne in Nero lucido con profilo Coral Red opaco	4LV	•	•	•	•	•	•	•
Cerchi in lega da 18" st.568 FerricGrey/Bruniti con pneumatici 225/50 R18	24E	•	•	•	•	•	•	•
Fari Bi-LED con anelli luminosi a LED e Cornering Lights	5A4	•	•	•	•	•	•	•
Calotte specchietti retrovisori in nero lucido (da digitare - a costo zero)	3BE	•	•	•	•	•	•	•
BMW Emergency Call	6AC	•	•	•	•	•	•	•
BMW Teleservices	6AE	•	•	•	•	•	•	•
Pacchetto luci	563	•	•	•	•	•	•	•
Variable Sport Steering	2VL	•	•	•	•	•	•	•
Calandra a doppio rene con cornice cromata e 8 listelli verticali in nero lucido	-	•	•	•	•	•	•	•
Griglie anteriori laterali e centrale con finitura in nero lucido	-	•	•	•	•	•	•	•
Profilo dei passaruota e parte inferiore dei paraurti e delle minigonne in nero opaco	-	•	•	•	•	•	•	•
Protezione sottoscocca anteriore, posteriore e delle minigonne in tinta carrozzeria	-	•	•	•	•	•	•	•
Battitacco anteriori con inserti in alluminio e scritta identificativa BMW	-	•	•	•	•	•	•	•
Cuciture su plancia strumenti e portiere in tinta con le cuciture dei sedili (Grey o Coral Red)	-	•	•	•	•	•	•	•
Illuminazione a LED sotto le modanature interne	-	•	•	•	•	•	•	•

M Sport Equipaggiamenti aggiuntivi a quelli della versione Advantage	Cod.	18i sDrive	16d sDrive	18d sDrive	18d xDrive	20d sDrive	20d xDrive	25d xDrive
Interni in Stoffa Hexagon / Alcantara Antracite - Cuciture Blu	HMAT	•	•	•	•	•	•	•
Sedili anteriori sportivi	481	•	•	•	•	•	•	•
Modanature interne in Alluminio Hexagon con profilo Estoril Blue opaco	4WF	•	•	•	•	•	•	•
Cerchi in lega da 18" st.570 M FerricGrey/Bruniti con pneumatici 225/50 R18	21D	•	•	•	•	•	•	•
Fari Bi-LED con anelli luminosi a LED e Cornering Lights	5A4	•	•	•	•	•	•	•
Barre longitudinali sul tetto in nero lucido BMW Individual	3MC	•	•	•	•	•	•	•
Assetto sportivo M ribassato di 10 mm	704	•	•	•	•	•	•	•
Volante sportivo in pelle M	710	•	•	•	•	•	•	•
Kit aerodinamico M	715	•	•	•	•	•	•	•
Shadow Line in nero lucido BMW Individual	760	•	•	•	•	•	•	•
Rivestimento interno del padiglione in colore antracite BMW Individual	775	•	•	•	•	•	•	•
BMW Emergency Call	6AC	•	•	•	•	•	•	•
BMW Teleservices	6AE	•	•	•	•	•	•	•
Pacchetto luci	563	•	•	•	•	•	•	•
Variable Sport Steering	2VL	•	•	•	•	•	•	•
Calandra a doppio rene con cornice cromata e 8 listelli verticali in nero lucido	-	•	•	•	•	•	•	•
Griglie anteriori laterali e centrale con finitura in nero opaco	-	•	•	•	•	•	•	•
Profilo dei passaruota, minigonne e parte inferiore dei paraurti in tinta carrozzeria	-	•	•	•	•	•	•	•
Battitacco anteriori con inserti in alluminio e logo M	-	•	•	•	•	•	•	•
Cuciture su plancia strumenti e portiere in tinta con le cuciture dei sedili (Grey o Blu)	-	•	•	•	•	•	•	•
Illuminazione a LED sotto le modanature interne	-	•	•	•	•	•	•	•

Legenda e note:

• = di serie o = optional - = non disponibile

BMW X1 (F48)

Listino valido dal 01/11/2015




Optional:

Valori in Euro (€) IVA inclusa

Descrizione	Cod.	Note	18i sDrive					16d sDrive / 18d sDrive / 18d xDrive					20d sDrive / 20d xDrive					25d xDrive			
			-	Advantage	xLine	Sport	M Sport	-	Advantage	xLine	Sport	M Sport	-	Advantage	xLine	Sport	M Sport	Advantage	xLine	Sport	M Sport
			-	7LC +ZLC	7LM+7HW +ZXL	7LD+7AC +Z41	7LF+337 +Z20	-	7LC +ZLC	7LM+7HW +ZXL	7LD+7AC +Z41	7LF+337 +Z20	-	7LC +ZLC	7LM+7HW +ZXL	7LD+7AC +Z41	7LF+337 +Z20	Advantage +ZLC	7LM+7HW +ZXL	7LD+7AC +Z41	7LF+337 +Z20
Cambio automatico Steptronic a 6 rapporti (solo per 18i)	205	n	2.000	2.000	2.000	2.000	2.000	-	-	-	-	-	-	-	-	-	-	-	-	-	
Cambio automatico Steptronic a 8 rapporti (solo per 18d e 20d)	205	n	-	-	-	-	-	2.150	2.150	2.150	2.150	2.150	2.150	2.150	2.150	2.150	2.150	2.150	2.150	2.150	
Cambio automatico sportivo Steptronic a 8 rapporti (solo per 18d, 20d e 25d)	2TB	n	-	-	-	-	-	2.310	2.310	2.310	2.310	2.310	2.310	2.310	2.310	2.310	2.310	2.310	2.310	2.310	
Ammortizzatori a controllo elettronico dinamico	223	n	510	510	510	510	160	510	510	510	510	160	510	510	510	160	510	510	510	160	
Eliminazione Assetto sportivo M da versione M Sport	225	n	-	-	-	-	0	-	-	-	-	0	-	-	-	0	-	-	-	0	
Gancio traino a scomparsa	235	n	820	820	820	820	820	820	820	820	820	820	820	820	820	820	820	820	820	820	
Cerchi in lega da 17" st.563 con pneumatici 225/55 R17 (solo per 18d sDrive)	23M	n	-	-	-	-	-	●	●	●	●	●	●	●	●	●	●	●	●	●	
Cerchi in lega da 17" st.560 con pneumatici 225/55 R17	23E	n	-	-	-	-	-	●	●	●	●	●	●	●	●	●	●	●	●	●	
Cerchi in lega da 17" st.561 OrbitGrey/Bruniti Eff.Dyn. con pneumatici 225/55 R17	27B	n	150	150	0	0	-	150	150	0	0	-	150	150	0	0	-	150	0	0	
Cerchi in lega da 17" st.564 con pneumatici 225/55 R17	24C	n	150	150	0	0	-	150	150	0	0	-	150	150	0	0	-	150	0	0	
Cerchi in lega da 17" st.385 con pneumatici 225/55 R17	209	n	150	150	0	0	-	150	150	0	0	-	150	150	0	0	-	150	0	0	
Cerchi in lega da 18" st.567 Bruniti con pneumatici 225/50 R18	24D	n	920	920	0	0	-	920	920	0	0	-	920	920	0	0	-	920	0	0	
Cerchi in lega da 18" st.566 FerricGrey/Bruniti con pneumatici 225/50 R18	28C	n	920	920	0	0	-	920	920	0	0	-	920	920	0	0	-	920	0	0	
Cerchi in lega da 18" st.569 OrbitGrey/Bruniti con pneumatici 225/50 R18	28A	n	-	-	-	-	-	●	●	●	●	●	●	●	●	●	●	●	●	●	
Cerchi in lega da 18" st.568 FerricGrey/Bruniti con pneumatici 225/50 R18	24E	n	-	-	-	-	-	●	●	●	●	●	●	●	●	●	●	●	●	●	
Cerchi in lega da 18" st.570 M FerricGrey/Bruniti con pneumatici 225/50 R18	21D	n	-	-	-	-	-	●	●	●	●	●	●	●	●	●	●	●	●	●	
Cerchi in lega da 19" st.511 OrbitGrey/Bruniti con pneumatici 225/45 R19	28B	n	1.440	1.440	520	520	-	1.440	1.440	520	520	-	1.440	1.440	520	520	-	1.440	520	520	
Cerchi in lega da 19" st.572 M OrbitGrey/Bruniti con pneumatici 225/45 R19	21E	n	-	-	-	-	620	-	-	-	-	620	-	-	-	620	-	-	-	620	
Corona del volante riscaldabile	248	n	195	195	195	195	195	195	195	195	195	195	195	195	195	195	195	195	195	195	
Volante sportivo in pelle a 3 razze	255	n	110	●	●	●	●	110	●	●	●	●	110	●	●	●	●	●	●	●	
Pneumatici Runflat	258	n	265	265	265	265	265	265	265	265	265	265	265	265	265	265	265	265	265	265	
Pneumatici Runflat (in combinazione con 28B/21E)	258	n	0	0	0	0	0	0	0	0	0	0	0	0	0	0	0	0	0		
Variable Sport Steering	2VL	n	260	260	●	●	●	260	260	●	●	●	260	260	●	●	●	260	●	●	
Antifurto con allarme	302	n	490	490	490	490	490	490	490	490	490	490	490	490	490	490	490	490	490	490	
Specchietti retrovisori ripiegabili elettricamente con funzione di parcheggio	313	n	255	●	●	●	●	255	●	●	●	●	255	●	●	●	●	●	●	●	
Specchietti retrovisori ripiegabili elettricamente con funzione di parcheggio (in combinazione con 430)	313	n	0	●	●	●	●	0	●	●	●	●	0	●	●	●	●	●	●	●	
Portellone posteriore ad azionamento elettrico	316	n	460	●	●	●	●	460	●	●	●	●	460	●	●	●	●	●	●	●	
Eliminazione scritta modello	320	n	0	0	0	0	0	0	0	0	0	0	0	0	0	0	0	0	0		
Eliminazione loghi M da versione M Sport	322	n	400	400	400	400	400	400	400	400	400	400	400	400	400	400	400	400	400	400	
Comfort Access	322	n	0	-	-	-	-	0	-	-	-	-	0	-	-	-	-	0	-	-	
Barre longitudinali sul tetto in nero opaco	3AA	n	235	235	0	235	-	235	235	0	235	-	235	235	0	235	-	235	0	235	
Barre longitudinali sul tetto in alluminio satinato	3AT	n	310	310	●	310	0	310	310	●	310	0	310	310	●	310	0	310	●	310	
Barre longitudinali sul tetto in alluminio satinato (in combinazione con 7LK)	3AT	n	75	75	●	75	0	75	75	●	75	0	75	75	●	75	0	75	●	75	
Barre longitudinali sul tetto in nero lucido BMW Individual	3MC	n	310	310	0	310	●	310	310	0	310	●	310	310	0	310	●	310	0	310	
Barre longitudinali sul tetto in nero lucido BMW Individual (in combinazione con 7LK)	3MC	n	75	75	0	75	●	75	75	0	75	●	75	75	0	75	●	75	0	75	
Telecamera posteriore con linee guida di manovra	3AG	n	410	410	410	410	410	410	410	410	410	410	410	410	410	410	410	410	410	410	
Predisposizione portabiciclette su paraurti posteriore	3AR	n	220	220	220	220	220	220	220	220	220	220	220	220	220	220	220	220	220	220	
Calotte specchietti retrovisori in nero lucido	3BE	n	-	-	-	-	-	-	-	-	-	-	-	-	-	-	-	-	-	-	
Shadow Line in alluminio satinato	3LB	n	230	230	230	230	0	230	230	230	230	0	230	230	230	230	0	230	230	230	
Tetto panoramico in vetro apribile elettricamente	402	n	1.280	1.280	1.280	1.280	1.280	1.280	1.280	1.280	1.280	1.280	1.280	1.280	1.280	1.280	1.280	1.280	1.280	1.280	
Rete divisoria bagagliaio	413	n	195	195	195	195	195	195	195	195	195	195	195	195	195	195	195	195	195	195	
Vetri posteriori e lunotto oscurati	420	n	360	360	360	360	360	360	360	360	360	360	360	360	360	360	360	360	360	360	
Retrovisori interno ed esterni autoabbaglianti e ripiegabili elettricamente	430	n	500	245	245	245	245	500	245	245	245	245	500	245	245	245	245	500	245	245	
Retrovisore interno autoabbagliante	431	n	175	175	175	175	175	175	175	175	175	175	175	175	175	175	175	175	175	175	
Retrovisore interno autoabbagliante (in combinazione con 430)	431	n	0	0	0	0	0	0	0	0	0	0	0	0	0	0	0	0	0	0	
Pacchetto fumatori	441	n	30	30	30	30	30	30	30	30	30	30	30	30	30	30	30	30	30	30	
Sedili anteriori regolabili elettricamente con funzione Memory per sedile guida	459	n	970	970	970	970	970	970	970	970	970	970	970	970	970	970	970	970	970	970	
Attacchi ISOFIX su sedile passeggero anteriore con possibilità di disattivazione airbag passeggero	470	n	95	95	95	95	95	95	95	95	95	95	95	95	95	95	95	95	95	95	
Sedili anteriori sportivi con fianchetti regolabili elettricamente	481	n	500	500	500	●	●	500	500	500	●	●	500	500	●	●	500	500	●	●	
Supporto lombare a regolazione elettrica per sedili anteriori	488	n	285	285	285	285	285	285	285	285	285	285	285	285	285	285	285	285	285	285	
Sedili anteriori riscaldabili a 3 stadi	494	n	340	340	340	340	340	340	340	340	340	340	340	340	340	340	340	340	340	340	
Sedili posteriori con seduta scorrevole longitudinalmente e schienali abbattibili elettricamente	4FD	n	310	310	310	310	310	310	310	310	310	310	310	310	310	310	310	310	310	310	
Schienale del sedile passeggero anteriore ripiegabile	4FK	n	195	195	195	-	-	195	195	195	-	-	195	195	195	-	-	195	195	195	
Modanature interne in Oxide Silver opaco con profilo Nero lucido	4FS	n	●	●	-	-	-	●	●	-	-	-	●	●	-	-	-	●	●	-	
Modanature interne in Nero lucido con profilo Pearl Chrome	4LS	n	150	150	●	0	0	150	150	●	0	0	150	150	●	0	0	150	●	0	
Modanature interne in Alluminio satinato con profilo Pearl Chrome	4LU	n	300	300	150	150	0	300	300	150	150	0	300	300	150	150	0	300	150	150	
Modanature interne in Legno FineLine Stream con profilo Pearl Chrome	4LR	n	460	460	310	310	160	460	460	310	310	160	460	460	310	310	160	460	310	310	
Modanature interne in Legno Oakwood Dark Grain con profilo Pearl Chrome	4FF	n	-	-	310	-	-	-	-	310	-	-	-	-	310	-	-	-	-	310	
Modanature interne in Pearl Dark con profilo Pearl Chrome	4GG	n	-	-	0	-	-	-	-	0	-	-	-	-	0	-	-	-	-	0	
Modanature interne in Nero lucido con profilo Coral Red opaco	4LV	n	-	-	-	●	●	-	-	-	●	●	-	-	-	●	●	-	-	●	
Modanature interne in Alluminio satinato con profilo Coral Red opaco	4LT	n	-	-	-	150	-	-	-	-	150	-	-	-	-	150	-	-	-	150	
Modanature interne in Alluminio Hexagon con profilo Estoril Blue opaco	4WF	n	-	-	-	-	-	-	-	-	-	-	-	-	-	-	-	-	-	-	
Modanature interne in Alluminio Hexagon con profilo Pearl Chrome	4WE	n	-																		

BMW X1 (F48)

Listino valido dal 01/11/2015



205	Non disponibile per 16d e 25d. Cambio automatico a 6 rapporti per 18i, a 8 rapporti per 18d e 20d.
2TB	Solo con 255/710. Non disponibile per 18i e 16d. Comprende paddles al volante e Launch Control.
223	Non con 704. Ammortizzatori a controllo elettronico dinamico, regolabili in base a due impostazioni: Comfort e Sport.
225	Ripristina l'assetto nella configurazione standard.
235	Include il sistema potenziato di raffreddamento del motore e la programmazione del DSC dedicata. In combinazione con il 3AG, include la funzione di zoom dell'immagine.
23M	È possibile montare le catene da neve.
23E	È possibile montare le catene da neve.
27B	È possibile montare le catene da neve.
24C	È possibile montare le catene da neve.
2U9	È possibile montare le catene da neve.
24D	È possibile montare le catene da neve.
28C	È possibile montare le catene da neve.
28A	È possibile montare le catene da neve.
24E	È possibile montare le catene da neve.
21D	È possibile montare le catene da neve.
28B	Solo con 258. È possibile montare le catene da neve.
21E	Solo con 258. È possibile montare le catene da neve.
248	Solo con 255/710 + 544/5AT
258	In combinazione con 28B/21E: 0 €.
258	Non con 23M. Comporta l'eliminazione del BMW Mobility System (kit di gonfiaggio in caso di foratura).
2VL	Adatta in modo continuo l'angolo di sterzo consentendo maggiore maneggevolezza e agilità in ogni condizione di guida.
302	Sistema di antifurto con allarme, sensore volumetrico e anti-sollevamento.
313	In combinazione con 430: 0 €.
316	Portellone posteriore ad azionamento elettrico tramite un tasto all'interno dell'abitacolo, la maniglia del portellone posteriore o il telecomando della vettura.
320	Elimina tutti i badge identificativi del modello dai parafranghi anteriori e dal portellone posteriore.
3DZ	Elimina tutti i badge identificativi M dai parafranghi anteriori e dal portellone posteriore.
322	Consente lo sblocco/blocco senza chiave delle portiere e del portellone tramite un sensore all'interno delle maniglie; include l'illuminazione a LED dell'area delle maniglie delle portiere. In combinazione con il 316, include anche l'apertura/chiusura automatica del portellone posteriore tramite un movimento del piede sotto il paraurti posteriore.
3AG	Solo con 507/508.
3AR	Non con 235. Il portabiciclette non è incluso, ma da ordinare separatamente come accessorio.
3AT	In combinazione con 7LK: 75 €.
3MC	In combinazione con 7LK: 75 €.
3L8	Include la cornice in alluminio satinato di tutta la zona vetrata della fiancata (finestrini anteriori, posteriori e terza luce posteriore).

402	Superficie vetrata da 1.200x847 mm con protezione anti-solare oscurata. Parte posteriore fissa, parte anteriore inclinabile/apribile elettricamente. Deflettore frangivento a rete nella parte anteriore.
413	Rete divisoria per vano bagagli sia con schienali posteriori alzati che ripiegati.
430	Solo con 313 + 431. Include gli specchietti retrovisori esterni autoanabbaglianti, ripiegabili elettricamente con funzione di memoria, con inclinazione automatica in fase di parcheggio.
431	In combinazione con 430: 0 €.
441	Include portacenere e accendino nella consolle centrale. Non con 4FK.
459	Include i sedili anteriori con regolazione elettrica longitudinale, verticale, della seduta e dello schienale. Possibilità di memorizzare 2 impostazioni di regolazione del sedile guidatore e degli specchietti retrovisori.
470	Non con 5DA
481	Non con 4FK. Include fianchetti maggiorati regolabili elettricamente, regolazione manuale dell'altezza e dell'inclinazione della seduta e regolazione manuale del supporto cosce.
493	Comprende prese 12V (una posteriore e una nel vano bagagli), reti portaoggetti nel retro degli schienali dei sedili anteriori, rete, nastri e due ganci nel vano bagagli, portabevande nella consolle centrale.
4FD	Sedili posteriori con seduta scorrevole longitudinalmente di 130mm con rapporto 60:40, schienali abbattibili elettricamente e regolabili manualmente in 3 posizioni con rapporto 40:20:40.
4FK	Non con 459/481/5DA.
4FS	Profili delle modanature sulla plancia.
4LU	Profili delle modanature sulla plancia. In combinazione con 7AC/7HW, illuminazione a LED sotto le modanature.
4LS	Profili delle modanature sulla plancia e sulle portiere. In combinazione con 7AC/7HW, illuminazione a LED sotto le modanature.
4LR	Profili delle modanature sulla plancia e sulle portiere. In combinazione con 7AC/7HW, illuminazione a LED sotto le modanature.
4F7	Profili delle modanature sulla plancia e sulle portiere. Illuminazione a LED sotto le modanature.
4GG	Profili delle modanature sulla plancia e sulle portiere. Illuminazione a LED sotto le modanature.
4LV	Profili delle modanature sulla plancia. Illuminazione a LED sotto le modanature.
4LT	Profili delle modanature sulla plancia e sulle portiere. Illuminazione a LED sotto le modanature.
4WF	Profili delle modanature sulla plancia e sulle portiere. Illuminazione a LED sotto le modanature.
4WE	Profili delle modanature sulla plancia. Illuminazione a LED sotto le modanature.
4WZ	Profili delle modanature sulla plancia e sulle portiere. Illuminazione a LED sotto le modanature.
507	Con 235 si disattiva automaticamente quando il gancio è in posizione di traino.
508	Solo con 5DP. Con 235 si disattiva automaticamente quando il gancio è in posizione di traino.
534	Con regolazione separata della temperatura lato guidatore e lato passeggero e reattivi display LCD con indicazione della temperatura.
544	Attivabile a partire da circa 30 km/h, include la funzione di frenata in caso di discesa per mantenere la velocità pre-impostata.
563	Include le seguenti luci con tecnologia LED: luci lettura interne, illuminazione specchietti alette parasole, luci ambientali anteriori e posteriori, illuminazione vano piedi anteriore e posteriore, illuminazione area maniglie portiere, luci di cortesia nelle portiere, luce vano bagagli.
5A4	Include proiettori a LED per anabbaglianti e abbaglianti, Cornering Lights (luci di svolta attive fino a 70 km/h) e fari posteriori a LED.
5AR	Solo con 5AT. Assistente di guida in colonna che controlla automaticamente lo sterzo e la velocità fino ad un massimo di 60 km/h.
5AS	Solo con 255/710. Non con 5AT. Sistema basato su telecamera che include Lane Departure Warning (avviso di cambio corsia), avviso anti-tamponamento e anti-collisione pedoni con inizio di frenata automatica, High Beam Assistant (accensione e spegnimento automatico dei fari abbaglianti), Speed Limit Info (rilevatore dei cartelli di limite di velocità e di divieto di sorpasso), quadro strumenti con display a colori da 5,7".
5AT	Solo con 5AR + 5DF + 255/710 + 205/2TB + 6UN/6UP. Non con 544/5AS. Sistema basato su telecamera che include Lane Departure Warning (avviso di cambio corsia), avviso anti-tamponamento e anti-collisione pedoni con inizio di frenata automatica, High Beam Assistant (accensione e spegnimento automatico dei fari abbaglianti), Speed Limit Info (rilevatore dei cartelli di limite di velocità e di divieto di sorpasso), quadro strumenti con display a colori da 5,7".
5DA	Non con 470/4FK.

5DF	Solo con 5AT. Sistema basato su telecamera che include Cruise control attivo che regola automaticamente la distanza dal veicolo che precede in base alla distanza impostata, fino a 140 km/h. Con funzione Stop & Go, che permette in modo automatico l'arresto totale della vettura e la successiva ripartenza in caso di code o traffico intenso.
5DP	Solo con 508. Permette di parcheggiare automaticamente la vettura nei parcheggi paralleli, lasciando al guidatore il solo controllo dei pedali e del cambio.
610	Solo con 6UP. Proietta direttamente sul parabrezza le principali informazioni di guida in base all'equipaggiamento, ad esempio: indicazioni del navigatore, messaggi di avviso del Check Control, informazioni audio, limiti di velocità, avvisi dei sistemi di assistenza alla guida.
654	Radio DAB+: permette di ascoltare la radio digitale con la qualità di un CD e di decidere a priori la tipologia e il contenuto del programma radio trasmesso.
674	Comprende 12 altoparlanti con potenza massima di 360W. Altoparlanti in alluminio con logo harman/kardon.
676	Comprende 7 altoparlanti con potenza massima di 205W.
6AC	Solo con 6AE. Comprende una scheda SIM sempre attiva per chiamate d'emergenza manuali o automatiche in caso d'incidente. Segnala tra l'altro posizione del veicolo, numero di occupanti, tipologia e severità dell'impatto e provvede nelle situazioni d'emergenza a contattare i soccorsi o le forze dell'ordine tramite la centrale operativa BMW.
6AE	Solo con 6AC. Abilita la comunicazione telematica tra vettura, concessionaria e centrale d'assistenza.
6AK	Solo con 6AC + 6AE. Necessario per abilitare ed accedere alle funzionalità aggiuntive ConnectedDrive che supportano i passeggeri con informazioni o intrattenimento durante il viaggio. Include il portale BMW Online (senza costi aggiuntivi per 3 anni dalla prima immatricolazione della vettura). Include BMW Apps, che abilita l'integrazione delle applicazioni per iPhone nel veicolo.
6AM	Solo con 6UN/6UP + 6AK. Real Time Traffic Information RTTI fornisce informazioni sul traffico su strade principali e secondarie, ricevendo aggiornamenti in tempo reale e segnalando eventuali itinerari alternativi. Comprende l'utilizzo gratuito per 3 anni, dopodiché rinnovabile a pagamento.
6AN	Solo con 6AK. BMW Concierge Services prevede la possibilità di usufruire di un call center BMW sempre a disposizione per richiedere informazioni su itinerari, esercizi commerciali, ristoranti, cinema, orari dei voli aerei, hotel, farmacie ecc. Le informazioni ricevute potranno anche essere inviate direttamente al sistema di navigazione BMW. Comprende l'utilizzo gratuito per 3 anni, dopodiché rinnovabile a pagamento.
6AP	Solo con 6AK. BMW Remote Services abilita i servizi in remoto sulla vettura, come ad esempio l'apertura/chiusura porte a distanza.
6AR	Solo con 6UN/6UP + 6AK. Abilita la connessione a internet a veicolo fermo senza limiti nel traffico dati. Comprende l'utilizzo gratuito per 1 anno, dopodiché rinnovabile a pagamento. Navigazione agevolata dal nuovo iDrive Touch Controller.
6NS	Interfaccia Bluetooth per cellulari con funzioni estese e USB. Permette tra le varie funzionalità la riproduzione audio in streaming via bluetooth, l'integrazione smartphone, l'accesso alle funzioni Office del proprio smartphone (tra cui agenda, calendario, email), la visualizzazione delle foto dei contatti in rubrica, la possibilità di collegare due telefoni in vivavoce, la visualizzazione delle copertine degli album musicali e la possibilità di accedere alle funzioni plug-in (necessita di adattatore snap-in da ordinare a magazzino). Abilita funzione Voice Control di ultima generazione per sistemi di navigazione. Alcune funzionalità offerte dipendono dallo smartphone utilizzato. Per verificare la compatibilità dei diversi cellulari con questa interfaccia Bluetooth vi invitiamo a consultare il sito www.bmw.com/bluetooth .
6UH	Solo con 6UN/6UP. Permette di avere sul display del navigatore le informazioni del traffico "TMC+" (Traffic Message Channel Plus).
6UN	Solo con 6UH. Il sistema di navigazione Business comprende un monitor a colori 6,5" ad alta risoluzione (800x480 pixel), comando iDrive con tasti di scelta rapida e 8 tasti memoria per le funzioni preferite, supporto per formato Mp3. I dati di navigazione sono salvati su una memoria interna aggiornabile tramite USB. Include aggiornamento gratuito delle mappe per i primi 3 anni dalla data di attivazione del navigatore, con aggiornamenti disponibili fino a 4 volte l'anno.
6UP	In combinazione con Z37: 1.790 €. Solo con 6UH + 610. Il sistema di navigazione Connected Pro comprende un monitor a colori 8,8" ad alta risoluzione (1280x480 pixel), comando iDrive touch con tasti di scelta rapida e 8 tasti memoria per le funzioni preferite, supporto per formato Mp3. I dati di navigazione sono salvati su una memoria interna aggiornabile tramite USB. Include aggiornamento gratuito delle mappe per i primi 3 anni dalla data di attivazione del navigatore, con aggiornamenti disponibili fino a 4 volte l'anno. Rispetto al 6UN, aggiunge le seguenti funzionalità: monitor di dimensioni maggiori (8,8"); comando iDrive touch; Head-Up Display (cod.610 a costo zero); visione 3D di alcune città e visione orografica (rilievi montuosi e valli) in 3D; quadro strumenti con display a colori da 5,7".

710	A tre razze con logo M sulla razza inferiore, con corona di spessore maggiorato in pelle Nappa nera e cuciture nere. Include il rivestimento in pelle Nappa nera anche per il pomello del cambio (solo con cambio manuale).
715	Include paraurti anteriori con prese d'aria maggiorate, paraurti posteriore con fascione nero e minigonne laterali maggiorate.
7FH	<p><u>Il Programma di manutenzione Service Inclusive offre i seguenti interventi che si rendessero necessari entro il periodo o la percorrenza prevista dal pacchetto:</u></p> <ul style="list-style-type: none"> - sostituzione olio motore (sono esclusi i rabbocchi) - sostituzione filtro olio motore - sostituzione filtro aria - sostituzione filtro carburante - sostituzione microfiltro clima - sostituzione candele d'accensione (solo per le versioni benzina) - sostituzione liquido impianto frenante - controlli periodici previsti dal libretto uso e manutenzione <p>È da ritenersi escluso ogni altro intervento.</p>
Pacchetti di equipaggiamento*:	
7LK	<p><u>Il Travel Package contiene:</u></p> <ul style="list-style-type: none"> 3AA Barre longitudinali sul tetto in nero opaco 413 Rete divisoria bagagliaio 4FD Sedili posteriori con seduta scorrevole longitudinalmente e schienali abbattibili elettricamente 4UV Tavolini portaoggetti posteriori ripiegabili
7S9	<p><u>Il Connected Drive Services Package contiene:</u></p> <ul style="list-style-type: none"> 6AK BMW Connected Drive services (include BMW Apps) 6AM BMW RTTI (Real Time Traffic Information) 6AN BMW Concierge Services (Call Center informazioni) 6AP BMW Remote Services
Z37	<p><u>Il Business Package contiene:</u></p> <ul style="list-style-type: none"> 508 Park Distance Control (PDC) posteriore e anteriore 5AS Driving Assistant 6AC BMW Emergency Call 6AE BMW Teleservices 6UH Traffic Information 6UN Sistema di navigazione Business da 6,5" <p>Solo con 7LC + ZLC. Non disponibile per 18i sDrive e 25d xDrive.</p>
ZWN	<p><u>Il Winter Package contiene:</u></p> <ul style="list-style-type: none"> 248 Corona del volante riscaldabile 494 Sedili anteriori riscaldabili a 3 stadi 4UY Sacca porta-sci e porta-snowboard rimovibile e lavabile
* Per tutti i pacchetti elencati qui sopra rimangono valide le regole di compatibilità ed i vincoli obbligatori dei singoli optional contenuti nel pacchetto stesso.	

BMW X1 (F48)

Listino valido dal 01/11/2015



Combinazioni vernici, interni, modanature Versione Base / Advantage

Interni	Cod.	BASE / ADVANTAGE					
		Stoffa Grid	Stoffa Race	Sensatec		Pelle Dakota	
Codice interni		EG	ER	KC		LC	
Codice interni specifici		EGAT	ERL1	KCFY	KCSW	LCFY	LCSW
Colore rivestimento		Antracite	Antracite - Grey	Canberra Beige	Black	Canberra Beige	Black
Colore ambiente interno		Nero	Nero	Nero	Nero	Nero	Nero
Sedili standard		✓	-	✓	✓	✓	✓
Sedili sportivi	481	-	✓	-	✓	✓	✓
Vernici pastello							
Alpine White	300	•	•	•	•	•	•
Nero	668	•	•	•	•	•	•
Vernici metallizzate							
Black Sapphire	475	•	•	•	•	•	•
Glacier Silver	A83	•	•	•	•	•	•
Mineral White	A96	•	•	•	•	•	•
Mineral Grey	B39	•	•	•	•	•	•
Sparkling Brown	B53	•	•	•	•	•	•
Sparkling Storm	C07	•	•	•	•	•	•
Platinum Silver	C08	•	•	•	•	•	•
Atlantic Grey	C09	•	•	•	•	•	•
Mediterranean Blue	C10	•	•	•	•	•	•
Chestnut Bronze	C29	•	•	•	•	•	•
Modanature interne							
Modanature interne in Oxide Silver opaco con profilo Nero lucido	4FS	•	•	•	•	•	•
Modanature interne in Nero lucido con profilo Pearl Chrome	4LU	•	•	•	•	•	•
Modanature interne in Alluminio satinato con profilo Pearl Chrome	4LS	•	•	•	•	•	•
Modanature interne in Legno Finline Stream con profilo Pearl Chrome	4LR	•	•	•	•	•	•

BMW X1 (F48)

Listino valido dal 01/11/2015


Combinazioni vernici, interni, modanature
Versione xLine

Interni	Cod.	XLINE							
		Stoffa/Pelle	Sensatec			Pelle Dakota traforata			
		CW	KC			PD			
Codice interni		CWG4	KCFY	KCSW	PDFY	PDMZ	PDOA	PDSW	
Colore rivestimento		GraniteBrown/Black	Canberra Beige	Black	Canberra Beige	Mocha	Oyster	Black	
Colore ambiente interno		Nero	Nero	Nero	Nero	Nero	Nero	Nero	
Sedili standard		✓	✓	✓	✓	✓	✓	✓	
Sedili sportivi	481	✓	-	✓	✓	✓	✓	✓	
Vernici pastello									
Alpine White	300	•	•	•	•	•	•	•	
Nero	668	•	•	•	•	•	•	•	
Vernici metallizzate									
Black Sapphire	475	•	•	•	•	•	•	•	
Glacier Silver	A83	•	•	•	•	•	•	•	
Mineral White	A96	•	•	•	•	•	•	•	
Mineral Grey	B39	•	•	•	•	•	•	•	
Sparkling Brown	B53	•	•	•	•	•	•	•	
Sparkling Storm	C07	•	•	•	•	•	•	•	
Platinum Silver	C08	•	•	•	•	•	•	•	
Atlantic Grey	C09	•	•	•	•	•	•	•	
Mediterranean Blue	C10	•	•	•	•	•	•	•	
Chestnut Bronze	C29	•	•	•	•	•	•	•	
Modanature interne									
Modanature interne in Nero lucido con profilo Pearl Chrome	4LU	•	•	•	•	•	•	•	
Modanature interne in Pearl Dark con profilo Pearl Chrome	4GG	•	•	•	•	•	•	•	
Modanature interne in Alluminio satinato con profilo Pearl Chrome	4LS	•	•	•	•	•	•	•	
Modanature interne in Legno Fineline Stream con profilo Pearl Chrome	4LR	•	•	•	•	•	•	•	
Modanature interne in Legno Oakwood Dark Grain con profilo Pearl Chrome	4F7	•	•	•	•	•	•	•	

BMW X1 (F48)

Listino valido dal 01/11/2015


Combinazioni vernici, interni, modanature
Versione M Sport

Interni	Cod.	M SPORT						
		Stoffa / Alcantara	Sensatec	Pelle Dakota traforata				
Codice interni		HM	KC	PD				
Codice interni specifici		HMAT	KCSW	PDFY	PDMZ	PDN4	PDOA	PDSW
Colore rivestimento		Black	Black	Canberra Beige	Mocha	Black - Blu	Oyster	Black
Colore ambiente interno		Nero	Nero	Nero	Nero	Nero	Nero	Nero
Sedili standard		-	-	-	-	-	-	-
Sedili sportivi	481	✓	✓	✓	✓	✓	✓	✓
Vernici pastello								
Alpine White	300	*	*	*	*	*	*	*
Vernici metallizzate								
Black Sapphire	475	*	*	*	*	*	*	*
Glacier Silver	A83	*	*	*	*	*	*	*
Mineral White	A96	*	*	*	*	*	*	*
Mineral Grey	B39	*	*	*	*	*	*	*
Estoril Blue	B45	*	*	*	*	*	*	*
Modanature interne								
Modanature interne in Alluminio Hexagon con profilo Estoril Blue opaco	4WF	*	*	*	*	*	*	*
Modanature interne in Nero lucido con profilo Pearl Chrome	4LU	*	*	*	*	*	*	*
Modanature interne in Nero lucido con profilo Estoril Blue opaco	4WZ	*	*	*	*	*	*	*
Modanature interne in Alluminio Hexagon con profilo Pearl Chrome	4WE	*	*	*	*	*	*	*
Modanature interne in Alluminio satinato con profilo Pearl Chrome	4LS	*	*	*	*	*	*	*
Modanature interne in Legno Finline Stream con profilo Pearl Chrome	4LR	*	*	*	*	*	*	*



Servizi BMW ConnectedDrive – Informazioni utili

1. Informazioni Generali

Il Gruppo BMW fornisce all'utilizzatore della vettura servizi di assistenza e informativi specifici denominati "BMW ConnectedDrive". Salvo ove diversamente indicato dalle seguenti descrizioni si precisa che il Gruppo BMW non raccoglie né archivia i dati dei clienti per i servizi di seguito elencati.

Per quei servizi che prevedono la raccolta, l'archiviazione e l'elaborazione dei dati personali, sarà cura del Gruppo BMW fornirne preventiva informativa specifica al cliente, al fine di ottenere il suo eventuale consenso. I servizi sono forniti attraverso una SIM preinstallata sulla vettura. I costi di chiamata, collegamento e trasmissione dati sono compresi nel prezzo di acquisto dei servizi stessi. Pertanto, poiché necessario per l'effettiva gestione, modifica e per l'utilizzo dei servizi, si precisa che il Gruppo BMW raccoglie, archivia e utilizza i dati relativi alla vettura in conformità delle clausole legali e delle leggi vigenti. I servizi messi a disposizione sono completamente fruibili solo in Italia e solo per i clienti delle vetture omologate in questo paese.

2. Servizi base di ConnectedDrive

a. TeleService, optional 6AE

I TeleService garantiscono la mobilità del cliente. Se necessario o su comando del cliente, i dati tecnici (ad esempio informazioni ai fini dell'assistenza sui componenti usurati, informazioni sulle condizioni della vettura come le notifiche di controllo, le condizioni della batteria, o i dati per individuare e localizzare la vettura in caso di guasto) saranno trasmessi dalla vostra vettura alla centrale operativa BMW. In caso di richiesta del servizio, questi dati, unitamente al nome e all'indirizzo Email che è stato fornito al Gruppo BMW, saranno trasmessi al vostro Centro BMW Service di fiducia (al fine di contattarvi per fissare un eventuale appuntamento), a BMW Mobile Care o ai rispettivi fornitori di servizi, dove rimarranno fino all'espletamento di tutte le procedure finalizzate all'erogazione dei servizi stessi. Oltre a queste singole occasioni, i dati non saranno trasmessi a terzi. I dati tecnici potranno essere trasmessi dalla vostra vettura al Gruppo BMW, per essere valutati, analizzati e contribuire così all'ulteriore sviluppo dei prodotti BMW. Questa procedura è detta "TeleService Report". Questi dati sono esclusivamente di natura tecnica e si riferiscono alla vettura. Gli altri dati, come quelli relativi all'ubicazione della vettura, non saranno oggetto di trasmissione nell'ambito del TeleService Report. Il TeleService Battery Guard monitora costantemente lo stato di carica della batteria della vettura. Se lo stato di carica scende al di sotto di un determinato valore è possibile essere informati con un avviso tramite SMS. Il TeleService Battery Guard deve essere attivato registrandosi sul portale BMW ConnectedDrive+e (www.ConnectedDrive.it). Questo servizio non ha una scadenza e rimane attivo fino a quando è attiva la scheda SIM.

b. Chiamata di Emergenza avanzata, optional 6AC

In caso di utilizzo del servizio di Chiamata di Emergenza avanzata, sarà necessario poter individuare la posizione della vettura per fornire il servizio stesso. Sarà inoltre necessario trasmettere tali informazioni al relativo centro assistenza ed emergenza. La richiesta del cliente e i dati necessari possono essere trasmessi ai provider del servizio che abbiano ricevuto da BMW l'incarico di fornire il servizio. Ad eccezione della normale erogazione del servizio appena descritta, tali dati saranno utilizzati esclusivamente per fornire il servizio stesso e saranno conservati fino all'espletamento di tutte le procedure, e non saranno comunque trasmessi a terzi. Si precisa che i servizi relativi alla Chiamata di Emergenza avanzata (6AC) e TeleService (6AE) sono già attivi sulla vettura al momento della relativa consegna e rimangono attivi fino a quando è attiva la scheda SIM.

3. Servizi ConnectedDrive (ConnectedDrive Services), optional 6AK

In caso di utilizzo di questi servizi sarà necessario individuare e localizzare la vettura per fornire il servizio stesso. Sarà inoltre necessario elaborare tali informazioni per fornire assistenza. Tali dati saranno poi cancellati. In caso di richiesta di informazioni "POI"(Point Of Interest), la richiesta del cliente può essere trasmessa ai provider del servizio che abbiano ricevuto da BMW l'incarico di fornire il servizio stesso; i dati saranno utilizzati esclusivamente per fornire il servizio e saranno conservati fino all'espletamento di tutte le procedure. Ad eccezione della normale erogazione del servizio appena descritta, tali dati saranno poi cancellati e non saranno comunque trasmessi a terzi. I ConnectedDrive Services (6AK) rimangono attivi per un periodo di 36 mesi dalla prima attivazione. Registrandosi sul Portale BMW ConnectedDrive (www.ConnectedDrive.it) è possibile prolungare la durata del servizio con un costo aggiuntivo.

4. Servizio Informazioni (Concierge Service), optional 6AN

Attraverso questo optional è possibile collegarsi alla centrale operativa BMW premendo un tasto sul display della vostra BMW, anche dall'estero, senza costi aggiuntivi. In caso di utilizzo del Servizio Informazioni, i dati riguardanti l'identificazione e l'ubicazione della vettura e, nel caso in cui sia attivato il navigatore, i dati relativi al percorso selezionato, possono essere trasmessi ai provider del servizio che abbiano ricevuto da BMW l'incarico di fornire il servizio stesso; questi dati saranno utilizzati esclusivamente per fornire il servizio e saranno conservati fino

all'espletamento di tutte le procedure e saranno poi cancellati. Ad eccezione della normale erogazione del servizio appena descritta, i dati non saranno trasmessi a terzi. Il Servizio Informazioni (6AN) è attivo per un periodo di 36 mesi dalla prima registrazione. Registrandosi sul Portale BMW ConnectedDrive (www.ConnectedDrive.it) è possibile prolungare la durata del servizio con un costo aggiuntivo.

5. Informazioni sul Traffico in Tempo Reale (Real Time Traffic Information) – RTTI, SA6AM

Le informazioni sul traffico fornite da BMW ConnectedDrive sono il risultato di algoritmi elaborati attraverso diversi strumenti, tra cui anche quello denominato "Floating Car Data". Ogni BMW dotata di scheda SIM attiva funge da "reporter mobile del traffico". La specifica posizione e i dati rilevati dei sensori della vettura registrati durante il viaggio sono trasmessi in modo completamente anonimo alla centrale BMW ConnectedDrive e al provider del servizio relativo al traffico, unitamente alle informazioni aggiornate in tempo reale. Questo servizio, chiamato RTTI (optional 6AM), è attivabile per un periodo di 36 mesi dalla prima registrazione. Registrandosi sul Portale BMW ConnectedDrive (www.ConnectedDrive.it) è possibile prolungare la durata del servizio con un costo aggiuntivo.

6. Internet, optional 6AR

L'utilizzo di Internet attraverso questo codice è di 12 mesi dalla prima registrazione. Registrandosi sul Portale BMW ConnectedDrive (www.ConnectedDrive.it) è possibile prolungare la durata del servizio con un costo aggiuntivo.

7. Servizi a distanza (Remote Services), optional 6AP

La centrale operativa BMW è in grado aprire e chiudere le portiere della vettura a distanza. E' anche possibile utilizzare il proprio smartphone come telecomando a distanza e visualizzare la posizione della propria vettura entro un certo raggio. La App "My BMW Remote" (disponibile per iPhone su Apple Store e per Android su Google Play) consente, tra l'altro, di trovare la propria BMW in mezzo ad altre vetture, semplicemente azionando i gruppi ottici con il vostro telefono. Potete anche regolare la temperatura all'interno della vettura prima di salire. Per attivare i Servizi a Distanza, è necessario registrarsi sul Portale BMW ConnectedDrive. Questo servizio non ha una scadenza e rimane attivo fino a quando è attiva la scheda SIM.

8. Disattivazione

I TeleService (6AE) e la Chiamata di Emergenza avanzata (6AC) possono essere disattivati su richiesta del cliente presso un qualunque Centro BMW Service.

Facendo esplicita richiesta si provvederà a disattivare l'unità telefonica installata sulla vettura, provocando così la disattivazione di tutti i servizi elencati, compreso quello della Chiamata di Emergenza. Tutti gli ulteriori servizi ordinabili, es. Servizi ConnectedDrive (6AK), Informazioni sul Traffico in Tempo Reale - RTTI (6AM), Servizi a distanza (6AP), Concierge Service (6AN), Internet (6AR) possono essere disattivati anche dal portale ConnectedDrive da settembre 2013.

Per maggiori informazioni su BMW ConnectedDrive e sulle modalità di registrazione, visitare il sito

www.ConnectedDrive.it La linea diretta dedicata a BMW ConnectedDrive è disponibile al numero +39 0251610111 (opzione 3) attiva da lunedì a venerdì dalle 9.00 alle 18.00.

BMW Group Italia



Piacere di guidare

Le informazioni contenute in questo documento sono informazioni di carattere generale e quelle relative ai prodotti ed ai relativi prezzi sono puramente indicative degli stessi e potranno essere soggette a continuo aggiornamento da parte di BMW Italia S.p.A.; tale aggiornamento verrà costantemente pubblicato sul sito BMW . Le informazioni e le immagini riguardanti dotazioni, aspetto esteriore, prestazioni, dimensioni e pesi, consumo di carburante, costi di esercizio etc. relativi ai prodotti di questo documento sono soggette a continuo aggiornamento, per cui sono da considerarsi puramente indicativi.

I prezzi indicati sul documento sono prezzi massimi di vendita consigliati in Italia e, appunto, si intendono vincolanti solo per tali massimi, salvi gli aggiornamenti che venissero adottati e pubblicati successivamente. BMW consiglia che l'acquisto di una propria vettura venga effettuato solo recandosi presso un componente della Rete dei proprio Organizzati, che gli sottoporranò la "Proposta di compravendita" valida sia per i consumatori che per i professionisti, intendendosi per questi ultimi titolari di partite IVA. Pertanto si invita chiunque intenda acquistare un veicolo BMW a rivolgersi sempre ad Organizzati della Rete BMW per avere informazioni aggiornate e puntuali sui prodotti e sui prezzi."