

- Prezzo Vernice Alpine White opt. 300 prezzata 0€ con Versione MSport
- Aggiornata immagine cerchio opt. 2DW

BMW

[www.bmw.it](http://www.bmw.it)



Piacere di guidare

**NUOVA BMW SERIE 3 BERLINA.  
NUOVA BMW SERIE 3 TOURING.  
Listino valido da 01/07/2015**

# Nuova BMW Serie 3 Berlina (F30) LCI

Listino valido da 01/07/2015



## Prezzi motori e versioni IVA 22%:

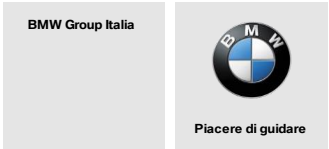
Modello	Versione	Codice	cod.opz.	Franco concessionario: IVA esclusa/ inclusa		Prezzo cliente: Messa su strada inclusa
318i	-	8E31	-	24.889,83	30.365,59	31.550,00
318i	Business Adv.	8E31	7LC+ZLC	26.283,27	32.065,59	33.250,00
318i	Business Adv. Aut.	8E31	7LC+ZLC+Z99	28.086,55	34.265,59	35.450,00
318i	Sport	8E31	7AC+Z41+7LD	29.111,14	35.515,59	36.700,00
318i	Luxury	8E31	7S2+Z61+7LE	30.422,61	37.115,59	38.300,00
318i	MSport	8E31	337+7LF+Z20	31.078,35	37.915,59	39.100,00
340i	-	8B31	-	37.430,81	45.665,59	46.850,00
340i	Business Adv.	8B31	7LC+ZLC	38.824,25	47.365,59	48.550,00
340i	Business Adv. Aut.	8B31	7LC+ZLC+Z99	40.627,53	49.565,59	50.750,00
340i	Sport	8B31	7AC+Z41+7LD	41.652,12	50.815,59	52.000,00
340i	Luxury	8B31	7S2+Z61+7LE	42.963,60	52.415,59	53.600,00
340i	MSport	8B31	337+7LF+Z20	43.455,40	53.015,59	54.200,00
340i xDrive	-	8B71	-	39.561,96	48.265,59	49.450,00
340i xDrive	Business Adv.	8B71	7LC+ZLC	40.955,40	49.965,59	51.150,00
340i xDrive	Business Adv. Aut.	8B71	7LC+ZLC+Z99	42.758,68	52.165,59	53.350,00
340i xDrive	Sport	8B71	7AC+Z41+7LD	43.783,27	53.415,59	54.600,00
340i xDrive	Luxury	8B71	7S2+Z61+7LE	45.094,75	55.015,59	56.200,00
340i xDrive	MSport	8B71	337+7LF+Z20	45.586,55	55.615,59	56.800,00
316d	-	8F91	-	24.766,88	30.215,59	31.400,00
316d	Business Adv.	8F91	7LC+ZLC	26.160,32	31.915,59	33.100,00
316d	Business Adv. Aut.	8F91	7LC+ZLC+Z99	27.963,60	34.115,59	35.300,00
316d	Sport	8F91	7AC+Z41+7LD	28.988,19	35.365,59	36.550,00
316d	Luxury	8F91	7S2+Z61+7LE	30.299,66	36.965,59	38.150,00
316d	MSport	8F91	337+7LF+Z20	30.955,40	37.765,59	38.950,00
318d	-	8C31	-	28.373,43	34.615,59	35.800,00
318d	Business Adv.	8C31	7LC+ZLC	29.766,88	36.315,59	37.500,00
318d	Business Adv. Aut.	8C31	7LC+ZLC+Z99	31.570,16	38.515,59	39.700,00
318d	Sport	8C31	7AC+Z41+7LD	32.594,75	39.765,59	40.950,00
318d	Luxury	8C31	7S2+Z61+7LE	33.906,22	41.365,59	42.550,00
318d	MSport	8C31	337+7LF+Z20	34.561,96	42.165,59	43.350,00
318d xDrive	-	8C11	-	30.504,58	37.215,59	38.400,00
318d xDrive	Business Adv.	8C11	7LC+ZLC	31.898,02	38.915,59	40.100,00
318d xDrive	Sport	8C11	7AC+Z41+7LD	34.725,89	42.365,59	43.550,00
318d xDrive	Luxury	8C11	7S2+Z61+7LE	36.037,37	43.965,59	45.150,00
318d xDrive	MSport	8C11	337+7LF+Z20	36.693,11	44.765,59	45.950,00



320d Efficient Dynamics	-	8D11	-	30.422,61	37.115,59	38.300,00
320d Efficient Dynamics	Business Adv.	8D11	7LC+ZLC	31.816,06	38.815,59	40.000,00
320d Efficient Dynamics	Business Adv. Aut.	8D11	7LC+ZLC+Z99	33.619,34	41.015,59	42.200,00
320d Efficient Dynamics	Sport	8D11	7AC+Z41+7LD	34.643,93	42.265,59	43.450,00
320d Efficient Dynamics	Luxury	8D11	7S2+Z61+7LE	35.955,40	43.865,59	45.050,00
320d	-	8C51	-	30.422,61	37.115,59	38.300,00
320d	Business Adv.	8C51	7LC+ZLC	31.816,06	38.815,59	40.000,00
320d	Business Adv. Aut.	8C51	7LC+ZLC+Z99	33.619,34	41.015,59	42.200,00
320d	Sport	8C51	7AC+Z41+7LD	34.643,93	42.265,59	43.450,00
320d	Luxury	8C51	7S2+Z61+7LE	35.955,40	43.865,59	45.050,00
320d	MSport	8C51	337+7LF+Z20	36.611,14	44.665,59	45.850,00
320d xDrive	-	8C91	-	32.553,76	39.715,59	40.900,00
320d xDrive	Business Adv.	8C91	7LC+ZLC	33.947,20	41.415,59	42.600,00
320d xDrive	Business Adv. Aut.	8C91	7LC+ZLC+Z99	35.750,48	43.615,59	44.800,00
320d xDrive	Sport	8C91	7AC+Z41+7LD	36.775,07	44.865,59	46.050,00
320d xDrive	Luxury	8C91	7S2+Z61+7LE	38.086,55	46.465,59	47.650,00
320d xDrive	MSport	8C91	337+7LF+Z20	38.742,29	47.265,59	48.450,00
325d	-	8F11	-	33.086,55	40.365,59	41.550,00
325d	Business Adv.	8F11	7LC+ZLC	34.479,99	42.065,59	43.250,00
325d	Business Adv. Aut.	8F11	7LC+ZLC+Z99	36.283,27	44.265,59	45.450,00
325d	Sport	8F11	7AC+Z41+7LD	37.307,86	45.515,59	46.700,00
325d	Luxury	8F11	7S2+Z61+7LE	38.619,34	47.115,59	48.300,00
325d	MSport	8F11	337+7LF+Z20	39.111,14	47.715,59	48.900,00
330dA	-	8F31	-	37.553,76	45.815,59	47.000,00
330dA	Business Adv.	8F31	7LC+ZLC	38.947,20	47.515,59	48.700,00
330dA	Sport	8F31	7AC+Z41+7LD	41.775,07	50.965,59	52.150,00
330dA	Luxury	8F31	7S2+Z61+7LE	43.086,55	52.565,59	53.750,00
330dA	MSport	8F31	337+7LF+Z20	43.578,35	53.165,59	54.350,00
330dA xDrive	-	8F51	-	39.684,91	48.415,59	49.600,00
330dA xDrive	Business Adv.	8F51	7LC+ZLC	41.078,35	50.115,59	51.300,00
330dA xDrive	Sport	8F51	7AC+Z41+7LD	43.906,22	53.565,59	54.750,00
330dA xDrive	Luxury	8F51	7S2+Z61+7LE	45.217,70	55.165,59	56.350,00
330dA xDrive	MSport	8F51	337+7LF+Z20	45.709,50	55.765,59	56.950,00
335dA xDrive	-	8F71	-	42.594,75	51.965,59	53.150,00
335dA xDrive	Business Adv.	8F71	7LC+ZLC	43.988,19	53.665,59	54.850,00
335dA xDrive	Sport	8F71	7AC+Z41+7LD	46.816,06	57.115,59	58.300,00
335dA xDrive	Luxury	8F71	7S2+Z61+7LE	48.127,53	58.715,59	59.900,00
335dA xDrive	MSport	8F71	337+7LF+Z20	48.619,34	59.315,59	60.500,00

Nuova BMW Serie 3 Touring (F31) LCI

Listino valido da 01/07/2015



Prezzi motori e versioni IVA 22%:

Modello	Versione	Codice	cod.opz.	Franco concessionario: IVA esclusa/ inclusa		Prezzo cliente: Messa su strada inclusa
318i Touring	-	8K11	-	26.283,27	32.065,59	33.250,00
318i Touring	Business Adv.	8K11	7LC+ZLC	27.676,71	33.765,59	34.950,00
318i Touring	Business Adv. Aut.	8K11	7LC+ZLC+Z99	29.479,99	35.965,59	37.150,00
318i Touring	Sport	8K11	7AC+Z41+7LD	30.504,58	37.215,59	38.400,00
318i Touring	Luxury	8K11	7S2+Z61+7LE	31.816,06	38.815,59	40.000,00
318i Touring	MSport	8K11	337+7LF+Z20	32.471,80	39.615,59	40.800,00
340iA Touring	-	8H11	-	40.627,53	49.565,59	50.750,00
340iA Touring	Business Adv.	8H11	7LC+ZLC	42.020,98	51.265,59	52.450,00
340iA Touring	Sport	8H11	7AC+Z41+7LD	44.807,86	54.665,59	55.850,00
340iA Touring	Luxury	8H11	7S2+Z61+7LE	46.119,34	56.265,59	57.450,00
340iA Touring	MSport	8H11	337+7LF+Z20	46.611,14	56.865,59	58.050,00
340iA xDrive Touring	-	8H31	-	42.840,65	52.265,59	53.450,00
340iA xDrive Touring	Business Adv.	8H31	7LC+ZLC	44.234,09	53.965,59	55.150,00
340iA xDrive Touring	Sport	8H31	7AC+Z41+7LD	47.020,98	57.365,59	58.550,00
340iA xDrive Touring	Luxury	8H31	7S2+Z61+7LE	48.332,45	58.965,59	60.150,00
340iA xDrive Touring	MSport	8H31	337+7LF+Z20	48.824,25	59.565,59	60.750,00
316d Touring	-	8L71	-	26.160,32	31.915,59	33.100,00
316d Touring	Business Adv.	8L71	7LC+ZLC	27.553,76	33.615,59	34.800,00
316d Touring	Business Adv. Aut.	8L71	7LC+ZLC+Z99	29.357,04	35.815,59	37.000,00
316d Touring	Sport	8L71	7AC+Z41+7LD	30.381,63	37.065,59	38.250,00
316d Touring	Luxury	8L71	7S2+Z61+7LE	31.693,11	38.665,59	39.850,00
316d Touring	MSport	8L71	337+7LF+Z20	32.348,84	39.465,59	40.650,00
318d Touring	-	8H71	-	29.766,88	36.315,59	37.500,00
318d Touring	Business Adv.	8H71	7LC+ZLC	31.160,32	38.015,59	39.200,00
318d Touring	Business Adv. Aut.	8H71	7LC+ZLC+Z99	32.963,60	40.215,59	41.400,00
318d Touring	Sport	8H71	7AC+Z41+7LD	33.988,19	41.465,59	42.650,00
318d Touring	Luxury	8H71	7S2+Z61+7LE	35.299,66	43.065,59	44.250,00
318d Touring	MSport	8H71	337+7LF+Z20	35.955,40	43.865,59	45.050,00
318d xDrive Touring	-	8H51	-	31.898,02	38.915,59	40.100,00
318d xDrive Touring	Business Adv.	8H51	7LC+ZLC	33.291,47	40.615,59	41.800,00
318d xDrive Touring	Sport	8H51	7AC+Z41+7LD	36.119,34	44.065,59	45.250,00
318d xDrive Touring	Luxury	8H51	7S2+Z61+7LE	37.430,81	45.665,59	46.850,00
318d xDrive Touring	MSport	8H51	337+7LF+Z20	38.086,55	46.465,59	47.650,00

320d Efficient Dynamics Touring	-	8J91	-	31.816,06	38.815,59	40.000,00
320d Efficient Dynamics Touring	Business Adv.	8J91	7LC+ZLC	33.209,50	40.515,59	41.700,00
320d Efficient Dynamics Touring	Business Adv. Aut.	8J91	7LC+ZLC+Z99	35.012,78	42.715,59	43.900,00
320d Efficient Dynamics Touring	Sport	8J91	7AC+Z41+7LD	36.037,37	43.965,59	45.150,00
320d Efficient Dynamics Touring	Luxury	8J91	7S2+Z61+7LE	37.348,84	45.565,59	46.750,00
320d Touring	-	8H91	-	31.816,06	38.815,59	40.000,00
320d Touring	Business Adv.	8H91	7LC+ZLC	33.209,50	40.515,59	41.700,00
320d Touring	Business Adv. Aut.	8H91	7LC+ZLC+Z99	35.012,78	42.715,59	43.900,00
320d Touring	Sport	8H91	7AC+Z41+7LD	36.037,37	43.965,59	45.150,00
320d Touring	Luxury	8H91	7S2+Z61+7LE	37.348,84	45.565,59	46.750,00
320d Touring	MSport	8H91	337+7LF+Z20	38.004,58	46.365,59	47.550,00
320d xDrive Touring	-	8J11	-	33.947,20	41.415,59	42.600,00
320d xDrive Touring	Business Adv.	8J11	7LC+ZLC	35.340,65	43.115,59	44.300,00
320d xDrive Touring	Business Adv. Aut.	8J11	7LC+ZLC+Z99	37.143,93	45.315,59	46.500,00
320d xDrive Touring	Sport	8J11	7AC+Z41+7LD	38.168,52	46.565,59	47.750,00
320d xDrive Touring	Luxury	8J11	7S2+Z61+7LE	39.479,99	48.165,59	49.350,00
320d xDrive Touring	MSport	8J11	337+7LF+Z20	40.135,73	48.965,59	50.150,00
325d Touring	-	8K51	-	34.479,99	42.065,59	43.250,00
325d Touring	Business Adv.	8K51	7LC+ZLC	35.873,43	43.765,59	44.950,00
325d Touring	Business Adv. Aut.	8K51	7LC+ZLC+205	37.676,71	45.965,59	47.150,00
325d Touring	Sport	8K51	7AC+Z41+7LD	38.701,30	47.215,59	48.400,00
325d Touring	Luxury	8K51	7S2+Z61+7LE	40.012,78	48.815,59	50.000,00
325d Touring	MSport	8K51	337+7LF+Z20	40.463,60	49.365,59	50.550,00
330dA Touring	-	8K71	-	38.947,20	47.515,59	48.700,00
330dA Touring	Business Adv.	8K71	7LC+ZLC	40.340,65	49.215,59	50.400,00
330dA Touring	Sport	8K71	7AC+Z41+7LD	43.168,52	52.665,59	53.850,00
330dA Touring	Luxury	8K71	7S2+Z61+7LE	44.479,99	54.265,59	55.450,00
330dA Touring	MSport	8K71	337+7LF+Z20	44.930,81	54.815,59	56.000,00
330dA xDrive Touring	-	8K91	-	41.078,35	50.115,59	51.300,00
330dA xDrive Touring	Business Adv.	8K91	7LC+ZLC	42.471,80	51.815,59	53.000,00
330dA xDrive Touring	Sport	8K91	7AC+Z41+7LD	45.299,66	55.265,59	56.450,00
330dA xDrive Touring	Luxury	8K91	7S2+Z61+7LE	46.611,14	56.865,59	58.050,00
330dA xDrive Touring	MSport	8K91	337+7LF+Z20	47.061,96	57.415,59	58.600,00
335dA xDrive Touring	-	8L11	-	43.988,19	53.665,59	54.850,00
335dA xDrive Touring	Business Adv.	8L11	7LC+ZLC	45.381,63	55.365,59	56.550,00
335dA xDrive Touring	Sport	8L11	7AC+Z41+7LD	48.168,52	58.765,59	59.950,00
335dA xDrive Touring	Luxury	8L11	7S2+Z61+7LE	49.479,99	60.365,59	61.550,00
335dA xDrive Touring	MSport	8L11	337+7LF+Z20	49.971,80	60.965,59	62.150,00

# Nuova BMW Serie 3 Berlina (F30) LCI

Listino valido da 01/07/2015

BMW Group Italia



Piacere di guidare

## Caratteristiche tecniche:

	318i			340i		340i xDrive	
Lunghezza (mm)	4633			4633		4633	
Larghezza (mm)	1811			1811		1811	
Altezza (mm)	1429			1429		1434	
Max. volume bagagliaio (VDA) (l)	480			480		480	
Capacità serbatoio (l)	60			60		60	
Massa secondo normativa UE (Kg)	1475(1500)			1605(1615)		1675(1690)	
Massa trainabile frenata (Kg)	1500			1800		1800	
N.cilindri/cilindrata	3/1499			6/2998		6/2998	
Potenza kW (CV) a giri/min	100 (136)/4500 - 6000			240 (326)/5500-6500		240 (326)/5500-6500	
Coppia massima (Nm a giri/min)	220/1250-4000			450/1380-5000		450/1380-5000	
Velocità max (km/h)	210(210)			250		250	
Accelerazione 0-100 km/h s	8,9(9,1)			5,2(5,1)		5(4,9)	
Consumo l /100 km (Norm. CEE II)							
Urbano	6,4(6,2)	6,7(6,5)**	7(6,7)*	10 (8,6)	10,4(9,1)*	10,4(9,2)	10,7(9,7)*
Extra urbano	4,3(4,3)	4,5(4,5)**	4,7(4,6)*	5,9 (5,3)	6,1(5,5)*	6,1(5,6)	6,3(5,9)*
Misto	5,1(5)	5,4(5,2)**	5,5 (5,4)*	7,4 (6,5)	7,7(6,8)*	7,7(6,9)	7,9(7,3)*
Emissioni CO2	119(116)	124(122)**	129(126)*	172 (152)	179(159)*	179(162)	185(169)*
Omologazione (norme CEE)	EU6			EU6		EU6	

Tra parentesi sono riportati i valori corrispondenti ai modelli equipaggiati con cambio automatico

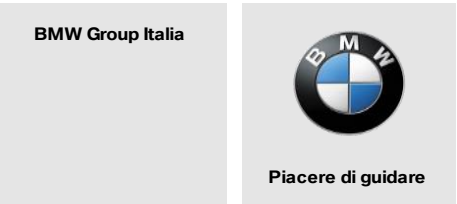
\* valori relativi ad omologazione in presenza dei seguenti cerchi: 24B, 2H2, 2P5, 23C, 2T1, 21B, 2PE, 21C, 2PF, 2PR, 2T0, 2FM, 23P, 23N

\*\* valori relativi ad omologazione in presenza dei seguenti cerchi: 23A, 2A6, 2H3, 2DW, 2FK, 2L3

Nuova BMW Serie 3 Berlina (F30) LCI

Listino valido da 01/07/2015

Caratteristiche tecniche:



	316d			318d			318d xDrive			320d Efficient Dynamics			320d		320d xDrive		325d		330dA		330dA xDrive		335dA xDrive	
Lunghezza (mm)	4633			4633			4633			4633			4633		4633		4633		4633		4633		4633	
Larghezza (mm)	1811			1811			1811			1811			1811		1811		1811		1811		1811		1811	
Altezza (mm)	1429			1429			1434			1416			1429		1434		1429		1434		1434		1434	
Max. volume bagagliaio (VDA) (l)	480			480			480			480			480		480		480		480		480		480	
Capacità serbatoio (l)	57			57			57			57			57		57		57		57		57		57	
Massa secondo normativa UE (Kg)	1495(1505)			1505(1525)			1575			1495(1505)			1505(1525)		1590(1610)		1550(1565)		(1615)		(1690)		(1705)	
Massa trainabile frenata (Kg)	1700			1700(1800)			1800			1800			1800		1800		1800		1800		1800		1800	
N.cilindri/cilindrata	4/1995			4/1995			4/1995			4/1995			4/1995		4/1995		4/1995		6/2993		6/2993		6/2993	
Potenza kW (CV) a giri/min	85 (116)/4000			110 (150)/4000			110(150)/4000			120 (163)/4000			140(190)/4000		140 (190)/4000		160 (218)/4400		190 (258)/4000		190 (258)/4000		230 (313)/4400	
Coppia massima (Nm a giri/min)	270/1250-2750			320/1500-3000			320/1500-3000			400/1750-2500			400/1750-2500		400/1750-2500		450/1500-2500		560/1500-3000		560/1500-3000		630/1500-2500	
Velocità max (km/h)	205(204)			215(212)			212			230(225)			235(230)		233(228)		245(245)		250		250		250	
Accelerazione 0-100 km/h s	10,7(10,6)			8,6(8,4)			8,8			7,9(7,8)			7,3(7,2)		7,4(7,3)		6,8(6,6)		(5,6)		(5,3)		(4,8)	
Consumo l /100 km (Norm. CEE II)																								
Urbano	4,6(4,6)	4,9(4,9)**	5,1(5,1)*	4,9(4,8)	5,1(5)**	5,3(5,3)*	5,4	5,7**	5,9*	4,7(4,6)	5,1(5)	5,3(5,2)*	5,5(5,3)	5,8(5,5)*	6,1(5,7)	6,2(5,8)*	(6)	(5,8)*	(6)	(6,1)*	(6,4)	(6,5)*		
Extra urbano	3,5(3,5)	3,7(3,7)**	3,8(3,8)*	3,5(3,6)	3,7(3,8)**	3,9(3,9)*	3,9	4**	4,2*	3,4(3,3)	3,7(3,8)	3,9(3,9)*	3,9(4)	4,2(4,2)*	4,3(4)	4,3(4,2)*	(4,3)	(4,6)*	(4,8)	(4,8)*	(4,9)	(4,9)*		
Misto	3,9(3,9)	4,1(4,1)**	4,3(4,3)*	4(4)	4,2(4,2)**	4,4(4,4)*	4,5	4,6**	4,8*	3,9(3,8)	4,2(4,2)	4,4(4,4)*	4,5(4,5)	4,8(4,7)*	4,9(4,6)	5(4,8)*	(4,9)	(5)*	(5,2)	(5,3)*	(5,4)	(5,5)*		
Emissioni CO2	102(102)	109(109)**	113(113)*	106(106)	111(111)**	116(116)*	117	122**	127*	102(99)	111(111)	116(116)*	119(118)	126(123)*	129(122)	132(125)*	(129)	(131)*	(137)	(139)*	(143)	(145)*		
Omologazione (norme CEE)	EU6			EU6			EU6			EU6			EU6		EU6		EU6		EU6		EU6		EU6	

Tra parentesi sono riportati i valori corrispondenti ai modelli equipaggiati con cambio automatico

\* valori relativi ad omologazione in presenza dei seguenti cerchi: 24B, 2H2, 2P5, 23C, 2T1, 21B, 2PE, 21C, 2PF, 2PR, 2T0, 2FM, 23P, 23N.

\*\* valori relativi ad omologazione in presenza dei seguenti cerchi: 23A, 2A6, 2H3, 2DW, 2FK, 2L3

# Nuova BMW Serie 3 Touring (F31) LCI

Listino valido da 01/07/2015



## Caratteristiche tecniche:

	318i Touring			340iA Touring		340iA xDrive Touring	
Lunghezza (mm)	4633			4633		4633	
Larghezza (mm)	1811			1811		1811	
Altezza (mm)	1429			1429		1434	
Max. volume bagagliaio (VDA) (l)	495/1.500***			495/1.500***		495/1.500***	
Capacità serbatoio (l)	60			60		60	
Massa secondo normativa UE (Kg)	1545(1565)			(1690)		(1755)	
Massa trainabile frenata (Kg)	1500			1800		1800	
N.cilindri/cilindrata	3/1499			6/2998		6/2998	
Potenza kW (CV) a giri/min	100 (136)/4500-6000			240 (326)/5500-6500		240 (326)/5500-6500	
Coppia massima (Nm a giri/min)	220/1250-4000			450/1380-5000		450/1380-5000	
Velocità max (km/h)	210(210)			(250)		(250)	
Accelerazione 0-100 km/h s	9,2(9,3)			(5,1)		(5)	
Consumo l /100 km (Norm. CEE II)							
Urbano	6,8(6,6)	7,2(6,8)**	7,4(7,2)*	(9)	(9,3)*	(9,6)	(10,1)*
Extra urbano	4,6(4,6)	4,8(4,8)**	5(5)*	(5,5)	(5,7)*	(5,8)	(6,1)*
Misto	5,4(5,3)	5,7(5,5)**	5,9(5,8)*	(6,8)	(7)*	(7,2)	(7,6)*
Emissioni CO2	126(124)	133(129)	137(134)*	(158)	(164)*	(168)	(176)*
Omologazione (norme CEE)	EU6			EU6		EU6	

Tra parentesi sono riportati i valori corrispondenti ai modelli equipaggiati con cambio automatico

\* valori relativi ad omologazione in presenza dei seguenti cerchi: 24B, 2H2, 2P5, 23C, 2T1, 21B, 2PE, 21C, 2PF, 2PR, 2T0, 2FM, 23P, 23N

\*\* valori relativi ad omologazione in presenza dei seguenti cerchi: 23A, 2A6, 2H3, 2DW, 2FK, 2L3

\*\*\*valore riferito a sedili posteriori completamente reclinati



Nuova BMW Serie 3 Touring (F31) LCI

Listino valido da 01/07/2015

Caratteristiche tecniche:



	316d Touring			318d Touring			318d xDrive Touring			320d Touring		320d xDrive Touring		320d Touring Efficient Dynamics		325d		330dA Touring		330dA xDrive Touring		335dA xDrive Touring	
Lunghezza (mm)	4633			4633			4633			4633		4633		4633		4633		4633		4633		4633	
Larghezza (mm)	1811			1811			1811			1811		1811		1811		1811		1811		1811		1811	
Altezza (mm)	1429			1429			1434			1429		1434		1416		1429		1429		1434		1434	
Max. volume bagagliaio (VDA) (l)	495/1.500***			495/1.500***			495/1.500***			495/1.500***		495/1.500***		495/1.500***		495/1.500***		495/1.500***		495/1.500***		495/1.500***	
Capacità serbatoio (l)	57			57			57			57		57		57		57		57		57		57	
Massa secondo normativa UE (Kg)	1570(1585)			1575(1595)			1645			1585(1605)		1655(1680)		1575(1585)		1615(1635)		1685		1755		1770	
Massa trainabile frenata (Kg)	1700			1700(1800)			1800			1800		1800		1800		1800		1800		1800		1800	
N.cilindri/cilindrata	4/1995			4/1995			4/1995			4/1995		4/1995		4/1995		4/1995		6/2993		6/2993		6/2993	
Potenza kW (CV) a giri/min	85 (116)/4000			110(150)/4000			110(150)/4000			140(190)/4000		140 (190)/4000		120 (163)/4000		160 (218)/4400		190 (258)/4000		190 (258)/4000		230 (313)/4400	
Coppia massima (Nm a giri/min)	270/1250-2750			320/1500-3000			320/1500-3000			400/1750-2500		400/1750-2500		400/1750-2250		450/1500-2500		560/1500-3000		560/1500-3000		630/1500-2500	
Velocità max (km/h)	200(198)			210(210)			206			230(226)		228(222)		222(222)		238(238)		250		250		250	
Accelerazione 0-100 km/h s	11,2(11,1)			8,9(8,8)			9,2			7,6(7,4)		7,6(7,6)		8,2(8,1)		6,9(6,7)		(5,6)		(5,4)		(4,9)	
Consumo l /100 km (Norm. CEE II)																							
Urbano	4,9(5)	5,3(5,3)**	5,5(5,5)*	5,2(4,9)	5,4(5,2)**	5,6(5,4)*	5,7	5,9**	6,2*	5,4(5,1)	5,7(5,4)*	5,9(5,6)	6,1(5,8)*	5(4,8)	6,3(5,9)	6,4(6)*	(5,9)	(6,1)*	(6,2)	(6,4)*	(6,7)	(6,8)*	
Extra urbano	3,7(3,6)	3,9(3,9)**	4(4)*	3,8(3,7)	3,9(3,8)**	4(4)*	4,1	4,3**	4,4*	3,9(3,9)	4,1(4)*	4,3(4,2)	4,4(4,4)*	3,6(3,5)	4,4(4,3)	4,5(4,3)*	(4,7)	(4,8)*	(4,9)	(5)*	(5,1)	(5,2)*	
Misto	4,1(4,1)	4,4(4,4)**	4,6(4,6)*	4,3(4,1)	4,5(5,3)**	4,6(4,5)*	4,7	4,9**	5,1*	4,5(4,3)	4,7(4,5)*	4,9(4,7)	5(4,9)*	4,1(4)	5,1(4,8)	5,2(4,9)*	(5,1)	(5,3)*	(5,4)	(5,5)*	(5,6)	(5,7)*	
Emissioni CO2	109(109)	116(116)**	120(120)*	112(109)	117(114)**	122(119)*	123	128**	133*	118(114)	123(119)*	128(124)	133(129)*	107(104)	134(127)	137(130)*	(135)	(138)*	(142)	(145)*	(148)	(151)*	
Omologazione (norme CEE)	EU6			EU6			EU6			EU6		EU6		EU6		EU6		EU6		EU6		EU6	

Tra parentesi sono riportati i valori corrispondenti ai modelli equipaggiati con cambio automatico  
\* valori relativi ad omologazione in presenza dei seguenti cerchi: 24B, 2H2, 2P5, 23C, 2T1, 21B, 2PE, 21C, 2PF, 2PR, 2TO, 2FM, 23P, 23N  
\*\* valori relativi ad omologazione in presenza dei seguenti cerchi: 23A, 2A6, 2H3, 2DW, 2FK, 2L3  
\*\*\*valore riferito a sedili posteriori completamente reclinati

Nuova BMW Serie 3 F30 - F31 LCI

Listino valido da 01/07/2015

BMW Group Italia



Piacere di guidare

Equipaggiamenti di serie su tutte le versioni

	Cod.	325d	340i 340i xDrive	316d / 318i	318d / 318d xDrive	320d ED	320d 320d xDrive	330d / 330d xDrive 335d xDrive
Accensione senza inserimento chiave con tasto Start & Stop	-	●	●	●	●	●	●	●
Airbag laterale per guidatore e passeggero	-	●	●	●	●	●	●	●
Airbag per guidatore e passeggero	-	●	●	●	●	●	●	●
Airbag per la testa anteriore e posteriore	-	●	●	●	●	●	●	●
Apertura/chiusura comfort bagagliaio ad azionamento automatico <u>(solo per Touring)</u>	-	●	●	●	●	●	●	●
Avvisatore acustico bitonale	-	●	●	●	●	●	●	●
Battitacco nero, all'anteriore con scritta "BMW"	-	●	●	●	●	●	●	●
BMW TwinPower Turbo 3 cilindri benzina (sulla motorizzazione 318i)	-	-	-	●	-	-	-	-
BMW TwinPower Turbo 6 cilindri benzina con turbocompressore Twin Scroll, Valvetronic e doppio Vanos	-	-	●	-	-	-	-	-
BMW TwinPower Turbo 4 cilindri diesel con turbocompressore a geometria variabile e iniezione Common Rail (con sovralimentazione a doppio stadio per 325d)	-	●	-	●	●	●	●	-
BMW TwinPower Turbo 6 cilindri diesel con turbocompressore a geometria variabile e iniezione Common Rail (con sovralimentazione a doppio stadio per 335d)	-	-	-	-	-	-	-	●
BMW Mobility System (per vetture senza pneumatici Runflat)	-	-	-	●	●	●	-	-
Bracciolo anteriore scorrevole	4AE	●	●	●	●	●	●	●
Bracciolo posteriore (per Berlina)	497	●	●	O	O	O	O	●
Bracciolo posteriore (per Touring)	in 465	●	●	●	●	●	●	●
Bulloni antifurto per cerchi in lega	2PA	●	●	●	●	●	●	●
Calandra a doppio rene con cornice cromata e listelli verticali neri	-	●	●	●	●	●	●	●
Cambio manuale a 6 rapporti	-	●	●	●	●	●	●	-
Cambio automatico a 8 rapporti (non disponibile per 318d xDrive. Di serie anche per 340i Touring; 340i xDrive Touring)	205	O	O	O	O	O	O	●
Cassetto portaoggetti nella console centrale e in plancia	-	●	●	●	●	●	●	●
Cerchi in lega da 16" a turbina styling 406 BMW Efficient Dynamic, 205/60 R16_esclusivl per 320d EfficientDynamic (unico cerchio equipaggiabile)	27A	-	-	-	-	●	-	-
Cerchi in lega da 17" razze a V styling 395 con pneumatici 225/55 R17	2L3	●	●	-	-	-	●	●
Cerchi in lega da 16" razze a V styling 390 con pneumatici 205/60 R16	2FH	-	-	●	●	-	-	-
Chiusura centralizzata per portiere, cofano bagagliaio e sportello del serbatoio, blocco manuale portiere posteriori per sicurezza bambini	-	●	●	●	●	●	●	●
Cinture di sicurezza a 3 punti con pretensionatore e limitatore di carico per passeggeri anteriori	-	●	●	●	●	●	●	●
Climatizzatore automatico monozona con microfiltro	-	●	●	●	●	●	●	●
Computer di bordo	-	●	●	●	●	●	●	●
Controllo dinamico di stabilità DSC con ABS e controllo di trazione DTC	-	●	●	●	●	●	●	●
Copertura vano bagagli avvolgibile e sollevabile manualmente <u>(solo per Touring)</u>	-	●	●	●	●	●	●	●
Dischi freno autoventilanti per le quattro ruote	-	●	●	●	●	●	●	●
Eco PRO e pulsante selettore del feeling di guida (con modalità Eco PRO, Comfort, Sport)	-	●	●	●	●	●	●	●
Fari fendinebbia anteriori / posteriori	520	●	●	●	●	●	●	●
Filtro antiparticolato per motori Diesel (non disp su motori benzina)	-	●	-	●	●	●	●	●
Fissaggio Isofix per sedili posteriori laterali	-	●	●	●	●	●	●	●
Funzione "follow me home"	-	●	●	●	●	●	●	●
Gruppi ottici posteriori con tecnologia a LED	-	●	●	●	●	●	●	●
Guarnizioni esterne dei cristalli laterali in nero opaco	-	●	●	●	●	●	●	●
Indicatore temperatura esterna	-	●	●	●	●	●	●	●

Nuova BMW Serie 3 F30 - F31 LCI

Listino valido da 01/07/2015

BMW Group Italia



Piacere di guidare

Equipaggiamenti di serie su tutte le versioni

	Cod.	325d	340i 340i xDrive	316d / 318i	318d / 318d xDrive	320d ED	320d 320d xDrive	330d / 330d xDrive	335d 335d xDrive
Indicatori di direzione integrati negli specchietti laterali	-	●	●	●	●	●	●	●	●
Indicatore del punto ottimale di cambiata (solo con cambio manuale o con cambio automatico in modalità manuale)	-	●	●	●	●	●	●	●	●
Indicatore pressione pneumatici	2VB	●	●	●	●	●	●	●	●
Ingresso audio aux-in, nella console centrale	-	●	●	●	●	●	●	●	●
Interfaccia Bluetooth per cellulare (per trasmissione vocale e streaming audio) e USB	6NH	●	●	●	●	●	●	●	●
Interni in stoffa "Move"	BDAT	●	●	●	●	●	●	●	●
Luci freno dinamiche (esclusa terza luce stop)	-	●	●	●	●	●	●	●	●
Luci interne con temporizzatore automatico per accensione/spegnimento progressivo	-	●	●	●	●	●	●	●	●
Luci vano bagagli	-	●	●	●	●	●	●	●	●
Lunotto posteriore apribile indipendentemente dal portellone ( <u>solo per Touring</u> )	-	●	●	●	●	●	●	●	●
Kit pronto soccorso (incluso nella messa in strada)	-	●	●	●	●	●	●	●	●
Maniglie esterne delle portiere in tinta carrozzeria	-	●	●	●	●	●	●	●	●
Modanature interne in Satin Silber opaco	4CG	●	●	●	●	●	●	●	●
Paraurti ed altri particolari in tinta carrozzeria	-	●	●	●	●	●	●	●	●
Poggiatesta anteriori e posteriori (posteriori reclinabili)	5DC	●	●	●	●	●	●	●	●
Porta bevande (2) nella console centrale con cover avvolgibile	-	●	●	●	●	●	●	●	●
Presa di corrente da 12V nella console centrale	-	●	●	●	●	●	●	●	●
Protezione antiurto laterale integrata	-	●	●	●	●	●	●	●	●
Radio BMW Professional con monitor a colori da 6,5" in alta definizione con lettore CD/MP3, 6 altoparlanti e iDrive	-	●	●	●	●	●	●	●	●
Regolazione manuale del piantone sterzo in altezza e profondità	-	●	●	●	●	●	●	●	●
Rete divisoria abitacolo/vano bagagliaio ( <u>solo per Touring</u> )	-	●	●	●	●	●	●	●	●
Sedili anteriori di serie a regolazione manuale	-	●	●	●	●	●	●	●	●
Sedili posteriori fissi ( <u>solo per Berlina</u> )	-	●	●	●	●	●	●	●	●
Sensore luci e pioggia	521	●	●	●	●	●	●	●	●
Segnalatore acustico cinture di sicurezza	845	●	●	●	●	●	●	●	●
Servotronic (servosterzo ad assistenza variabile)	216	●	●	●	●	●	●	●	●
Servosterzo	-	●	●	●	●	●	●	●	●
Sistema di Start/Stop automatico	1CC	●	●	●	●	●	●	●	●
Sistema di carico passante con sedili posteriori reclinabili 40:20:40 ( <u>solo per Touring</u> )	465	●	●	●	●	●	●	●	●
Specchi retrovisori esterni in tinta carrozzeria regolabili elettricamente	-	●	●	●	●	●	●	●	●
Tappetini in velluto	-	●	●	●	●	●	●	●	●
Tecnologia BMW Efficient Dynamics	-	●	●	●	●	●	●	●	●
Telecomando ad onde radio per chiusura centralizzata, apertura/chiusura finestrini e apertura vano bagagli	-	●	●	●	●	●	●	●	●
Triangolo di sosta d'emergenza (compreso nella messa in strada)	-	●	●	●	●	●	●	●	●
Terminale di scarico doppio cromato, tondo, a sinistra (65mm di diametro)	-	●	-	-	-	●	●	●	●
Terminale di scarico singolo cromato, tondo, uno a sinistra e uno a destra (80mm di diametro)	-	-	●	-	-	-	-	-	-
Terminale di scarico singolo cromato, tondo, a sinistra (70mm di diametro)	-	-	-	●	●	-	-	-	-
Vetri elettrici anteriori e posteriori	-	●	●	●	●	●	●	●	●
Volante rivestito in pelle con comandi multifunzione per audio/telefono e funzione "speed limit"	240+249	●	●	●	●	●	●	●	●

Nuova BMW Serie 3 F30 - F31 LCI

Listino valido da 01/07/2015

BMW Group Italia



Piacere di guidare

Versione Business Advantage  
Equipaggiamenti aggiuntivi a quelli della Versione base

	Cod.	325d	340i 340i xDrive	316d / 318i	318d / 318d xDrive	320d ED	320d 320d xDrive	330d / 330d xDrive 335d xDrive
Sistema di navigazione BMW Business	606	●	●	●	●	●	●	●
PDC posteriore	507	●	●	●	●	●	●	●
BMW E-Call + Teleservice	6AC+6AE	●	●	●	●	●	●	●
Cruise Control con funzione freno	544	●	●	●	●	●	●	●
Pacchetto portaoggetti	493	●	●	●	●	●	●	●

Versione Business Advantage Automatica  
Equipaggiamenti aggiuntivi a quelli della Versione Base

Non disponibile su 340i Touring, 340i xDrive Touring, 318d xDrive

	Cod.	325d	340i 340i xDrive	316d / 318i	318d / 318d xDrive	320d ED	320d 320d xDrive	330d / 330d xDrive 335d xDrive
Cambio automatico Steptronic a 8 rapporti	205	●	●	●	●	●	●	-
Sistema di navigazione BMW Business	606	●	●	●	●	●	●	●
PDC posteriore	507	●	●	●	●	●	●	●
BMW E-Call + Teleservice	6AC+6AE	●	●	●	●	●	●	●
Cruise Control con funzione freno	544	●	●	●	●	●	●	●
Pacchetto portaoggetti	493	●	●	●	●	●	●	●



Nuova BMW Serie 3 F30 - F31 LCI

Listino valido da 01/07/2015

BMW Group Italia



Piacere di guidare

Versione Sport  
Equipaggiamenti aggiuntivi a quelli della Versione Business Advantage

	Cod.	325d	340i 340i xDrive	316d / 318i	318d / 318d xDrive	320d ED	320d 320d xDrive	330d / 330d xDrive 335d xDrive
Fari con tecnologia a LED	5A2	●	●	●	●	●	●	●
Climatizzatore automatico bi-zona con micro-filtro	534	●	●	●	●	●	●	●
Pacchetto luci	563	●	●	●	●	●	●	●
Volante Sportivo in pelle con cuciture rosse (disponibile in alternativa con cuciture nere)	255	●	●	●	●	●	●	●
Sedili anteriori sportivi	481	●	●	●	●	●	●	●
Cerchi in lega da 18" a razze sdoppiate styling 397 con pneumatici 225/45 R18 runflat	24B	●	●	O	O	-	●	●
Cerchi in lega da 17" a razze sdoppiate styling 392 con pneumatici 225/50 R17 runflat	2A6	-	-	●	●	-	-	-
Interni in stoffa Cloth Corner antracite con cuciture a contrasto rosse	CCL2	●	●	●	●	●	●	●
Modanature interne nero lucido con profili rosso Coral Red opaco	4LV	●	●	●	●	●	●	●
Calotte specchietti retrovisore nere	3BE	O	O	O	O	O	O	O
Driving Experience Control Sport+		●	●	●	●	●	●	●
Paraurti posteriore con profilo di finitura in nero lucido		●	●	●	●	●	●	●
Paraurti anteriore con elementi di design specifici in colore alluminio e particolari in nero lucido		●	●	●	●	●	●	●
Calandra a doppio rene con listelli verticali in nero lucido		●	●	●	●	●	●	●
Finitura terminale di scarico in black chrome		●	●	●	●	●	●	●
Placchetta identificativa versione Sport su parafanghi anteriori laterali		●	●	●	●	●	●	●
Battitacco anteriori con scritta BMW		●	●	●	●	●	●	●
Finitura montante B in nero lucido		●	●	●	●	●	●	●
Prese d'aria con profili cromati		●	●	●	●	●	●	●
Illuminazione ambientale interna e illuminazione di benvenuto con colour switch		●	●	●	●	●	●	●
Strumentazione ed elementi comandi interni specifici per line Sport		●	●	●	●	●	●	●

Nuova BMW Serie 3 F30 - F31 LCI

Listino valido da 01/07/2015

BMW Group Italia



Piacere di guidare

Versione Luxury  
Equipaggiamenti aggiuntivi a quelli della Versione Business Advantage

	Cod.	325d	340i 340i xDrive	316d / 318i	318d / 318d xDrive	320d ED	320d 320d xDrive	330d / 330d xDrive 335d xDrive
Fari con tecnologia a LED e anelli luminosi luci diurne a LED	5A2	●	●	●	●	●	●	●
Climatizzatore automatico bi-zona con micro-filtro	534	●	●	●	●	●	●	●
Pacchetto luci	563	●	●	●	●	●	●	●
Volante Sportivo in pelle	255	●	●	●	●	●	●	●
Interni in Pelle "Dakota"	LCXX	●	●	●	●	●	●	●
Bracciolo centrale posteriore	497	●	●	●	●	●	●	●
Modanature interne in legno pregiato "Fineline" antracite	4FU	●	●	●	●	●	●	●
Cerchi in lega da 18" a razze a stella styling 416 con pneumatici 225/45 R18 runflat	2H2	●	●	-	-	-	●	●
Cerchi in lega da 17" a razze multiple styling 414 con pneumatici 225/50 R17 runflat	2H3	-	-	●	●	-	-	-
Prese d'aria anteriori centrali e laterali con listelli di finitura cromati		●	●	●	●	●	●	●
Paraurti posteriore con profilo di finitura cromato		●	●	●	●	●	●	●
Paraurti anteriore con elementi di design specifici cromati lucidi		●	●	●	●	●	●	●
Calandra a doppio rene con finitura cromata		●	●	●	●	●	●	●
Finitura cromata per terminale di scarico		●	●	●	●	●	●	●
Placchetta identificativa versione Luxury su parafanghi anteriori laterali		●	●	●	●	●	●	●
Battitacco anteriori con scritta BMW		●	●	●	●	●	●	●
Finitura montante B in nero lucido		●	●	●	●	●	●	●
Chrome line esterno		●	●	●	●	●	●	●
Illuminazione ambientale interna e illuminazione di benvenuto con colour switch		●	●	●	●	●	●	●
Strumentazione ed elementi comandi interni specifici per line Luxury		●	●	●	●	●	●	●

Nuova BMW Serie 3 F30 - F31 LCI

Listino valido da 01/07/2015



Versione M Sport Equipaggiamenti aggiuntivi a quelli della Versione Business Advantage	Cod.	325d	340i 340i xDrive	316d / 318i	318d / 318d xDrive	320d ED	320d 320d xDrive	330d / 330d xDrive 335d xDrive
Fari con tecnologia a LED e anelli luminosi luci diurne a LED	5A2	●	●	●	●	-	●	●
Fendinebbia a LED	5A1	●	●	●	●	-	●	●
Climatizzatore automatico bi-zona con micro-filtro	534	●	●	●	●	-	●	●
Pacchetto luci	563	●	●	●	●	-	●	●
Interni in tessuto Hexagon e Alcantara	HA--	●	●	●	●	-	●	●
Cerchi in lega M da 18" styling a stella 400M con pneumatici misti ant.225/45 R18 e post.255/40 R18 runflat	2PE	●	●	●	●	-	●	●
Sedili sportivi anteriori	481	●	●	●	●	-	●	●
Modanature interne in alluminio Hexagon con profili Blue Estoril	4MR	●	●	●	●	-	●	●
Assetto sportivo M (non per xDrive)	704	●	●	●	●	-	●	●
Volante sportivo M	710	●	●	●	●	-	●	●
Pacchetto aerodinamico M	715	●	●	●	●	-	●	●
Shadow-line lucida BMW Individual	760	●	●	●	●	-	●	●
Rivestimento interno del padiglione in colore antracite BMW Individual	775	●	●	●	●	-	●	●
Ripristino assetto standard	225	O	O	O	O	-	O	O
Battitacco M		●	●	●	●	-	●	●
PoggiapiEDE M (solo con ambiente interno nero)		●	●	●	●	-	●	●
Strumentazione ed elementi comandi interni specifici per M Sport line		●	●	●	●	-	●	●
Calandra a doppio rene con listelli verticali in nero lucido		●	●	●	●	-	●	●
Finitura cromata per il terminale di scarico		●	●	●	●	-	●	●
Illuminazione ambientale interna e illuminazione di benvenuto con colour switch		●	●	●	●	-	●	●

Nuova BMW Serie 3 F30 - F31 LCI
Listino valido da 01/07/2015

Optional IVA 22%:





			325d / 325d Touring					340i / 340i xDrive 340iA / 340iA xDrive Touring					316d / 318d / 318d xDrive / 318i / 320d ED 316d / 318d / 318d xDrive/ 318i / 320d ED Touring					320d/320d xDrive 320d/320d xDrive Touring					330dA / 330dA xDrive / 335dA xDrive 330dA / 330dA xDrive / 335dA xDrive Touring				
Descrizione	Codice	Note	-	Advantage	Sport	Luxury	MSport	-	Advantage	Sport	Luxury	MSport	-	Advantage	Sport	Luxury	MSport	-	Advantage	Sport	Luxury	MSport NO ED	-	Advantage	Sport	Luxury	MSport
Tecnologia BluePerformance Diesel Euro 6 (solo per 325d a costo zero)	163	n	0,00	0,00	0,00	0,00	0,00	-	-	-	-	-	-	-	-	-	-	-	-	-	-	-	-	-	-	-	-
Cambio automatico Steptronic a 8 rapporti. Non per 318d xDrive, di serie 335d/330d/330d xDrive 340i / 340i xDrive Touring e per Versione Business Advantage Automatica	205	n	2370,00	2370,00	2370,00	2370,00	2370,00	•	•	•	•	•	2370,00	2370,00	2370,00	2370,00	2370,00	2370,00	2370,00	2370,00	2370,00	2370,00	•	•	•	•	•
Ripristino assetto standard	225	n	-	-	-	-	0,00	-	-	-	-	0,00	-	-	-	-	0,00	-	-	-	-	0,00	-	-	-	-	0,00
Volante con corona riscaldabile	248		210,00	210,00	210,00	210,00	210,00	210,00	210,00	210,00	210,00	210,00	210,00	210,00	210,00	210,00	210,00	210,00	210,00	210,00	210,00	210,00	210,00	210,00	210,00	210,00	210,00
Volante sportivo in pelle	255		140,00	140,00	•	•	-	140,00	140,00	•	•	-	140,00	140,00	•	•	-	140,00	140,00	•	•	-	140,00	140,00	•	•	-
Volante sportivo in pelle colore nero con cuciture nere	2XE		-	-	0,00	-	-	-	-	0,00	-	-	-	-	0,00	-	-	-	-	0,00	-	-	-	-	0,00	-	-
Pneumatici Runflat	258	n	•	•	•	•	•	•	•	•	•	•	310,00	310,00	•	•	•	•	•	•	•	•	•	•	•	•	•
Cerchi in lega M da 18" razze a stella sdoppiate styling 441 M colore Ferric Grey con pneumatici runflat ant.225/45 R18 e post.255/40 R18 (non per 320d ED). Non catenabili.	21B		-	-	-	-	210,00	-	-	-	-	210,00	-	-	-	-	210,00	-	-	-	-	210,00	-	-	-	-	210,00
Cerchi in lega M da 19" razze a stella styling 442 M bicolore Orbit Grey con pneumatici runflat ant.225/40 R19 e post.255/35 R19 (non per 320d ED). Non catenabili.	21C		-	-	-	-	1180,00	-	-	-	-	1180,00	-	-	-	-	1180,00	-	-	-	-	1180,00	-	-	-	-	1180,00
Cerchi in lega da 16" a razze a V Styling 656 con pneumatici 225/55 R16.	23A		-	-	-	-	-	-	-	-	-	-	160,00	160,00	-	-	-	-	-	-	-	-	-	-	-	-	-
Cerchi in lega da 18" a razze a V styling 658 con pneumatici ant.225/45 R18 e post.255/40 R18 con pneumatici runflat (opt 258 da digitare su 16d/18d/ED). Non catenabili	23C		930,00	930,00	0,00	0,00	-	930,00	930,00	0,00	0,00	-	1800,00	1800,00	930,00	930,00	-	930,00	930,00	0,00	0,00	-	930,00	930,00	0,00	0,00	-
Cerchi in lega da 18" a razze a V styling 398 colore nero Pneumatici misti Performance NON Runflat ant. 225/45 R18, post.255/40 R18. Non catenabili	23N		-	-	-	-	210,00	-	-	-	-	210,00	-	-	-	-	210,00	-	-	-	-	210,00	-	-	-	-	210,00
Cerchi in lega da 18" a razze a V styling 398 Pneumatici misti Performance NON Runflat ant. 225/45 R18, post.255/40 R18. Non catenabili	23P		1130,00	1130,00	210,00	210,00	-	1130,00	1130,00	210,00	210,00	-	2000,00	2000,00	1130,00	1130,00	-	1130,00	1130,00	210,00	210,00	-	1130,00	1130,00	210,00	210,00	-
Cerchi in lega da 18" a razze sdoppiate styling 397 con pneumatici misti runflat ant.225/45 R18, post. 255/40 R18. Non catenabili. Da digitare a sistema anche quando di serie.	24B		-	-	•	-	-	-	-	•	-	-	-	-	930,00	-	-	-	-	•	-	-	-	-	•	-	-
Cerchi in lega da 16" a turbina styling 406 BMW Efficient Dynamic, 205/60 R16. Offerto in esclusiva per 320d EfficientDynamic - unico cerchio equipaggiabile su ED Da digitare a sistema anche quando di serie.	27A		-	-	-	-	-	-	-	-	-	-	•	•	-	-	-	-	-	-	-	-	-	-	-	-	-
Cerchi in lega da 17" a razze sdoppiate styling 392 con pneumatici runflat 225/50 R17.	2A6		-	-	-	-	-	-	-	-	-	-	-	-	•	-	-	-	-	-	-	-	-	-	-	-	-
Cerchi in lega da 17" a razze a stella styling 393 con pneumatici runflat 225/50 R17	2DW		160,00	160,00	-	-	-	160,00	160,00	-	-	-	870,00	870,00	0,00	0,00	-	160,00	160,00	-	-	-	160,00	160,00	-	-	-
Cerchi in lega da 16" a razze a V styling 390 con pneumatici 205/60 R16	2FH		-	-	-	-	-	-	-	-	-	-	•	•	-	-	-	-	-	-	-	-	-	-	-	-	-
Cerchi in lega da 17" a razze a V styling 413 con pneumatici runflat 225/50 R17	2FK		160,00	160,00	-	-	-	160,00	160,00	-	-	-	870,00	870,00	0,00	0,00	-	160,00	160,00	-	-	-	160,00	160,00	-	-	-
Cerchi in lega da 18" a razze a V styling 398 con pneumatici misti runflat ant.225/45 R18 e post.255/40 R18. Non catenabili	2FM		930,00	930,00	0,00	0,00	-	930,00	930,00	0,00	0,00	-	1800,00	1800,00	930,00	930,00	-	930,00	930,00	0,00	0,00	-	930,00	930,00	0,00	0,00	-
Cerchi in lega da 18" a razze a stella styling 416 con pneumatici runflat 225/45 R18 Da digitare a sistema anche quando di serie.	2H2		-	-	-	•	-	-	-	-	•	-	-	-	-	670,00	-	-	-	-	•	-	-	-	•	-	-
Cerchi in lega da 17" a razze multiple styling 414 con pneumatici runflat 225/50 R17	2H3		-	-	-	-	-	-	-	-	-	-	-	-	-	•	-	-	-	-	-	-	-	-	-	-	-
Cerchi in lega da 17" a razze a V styling 395 con pneumatici runflat ant.225/55 R17	2L3		•	•	-	-	-	•	•	-	-	-	870,00	870,00	0,00	0,00	-	•	•	-	-	-	•	•	-	-	-
Cerchi in lega da 18" a razze a turbina styling 415 con pneumatici runflat 225/45 R18	2P5		710,00	710,00	0,00	0,00	-	710,00	710,00	0,00	0,00	-	1600,00	1600,00	710,00	710,00	-	710,00	710,00	0,00	0,00	-	710,00	710,00	0,00	0,00	-
Cerchi in lega M da 18" razze a stella styling 400 M con pneumatici runflat ant.225/45 R18 e post.255/40 R18. Non catenabili (non per 320d ED).	2PE		-	-	-	-	•	-	-	-	-	•	-	-	-	-	•	-	-	-	-	•	-	-	-	-	•



Nuova BMW Serie 3 F30 - F31 LCI  
Listino valido da 01/07/2015

Optional IVA 22%:



		325d / 325d Touring					340i / 340i xDrive 340iA / 340iA xDrive Touring					316d / 318d / 318d xDrive / 318i / 320d ED 316d / 318d / 318d xDrive/ 318i / 320d ED Touring					320d/320d xDrive 320d/320d xDrive Touring					330dA / 330dA xDrive / 335dA xDrive 330dA / 330dA xDrive / 335dA xDrive Touring					
Descrizione	Codice	Note	-	Advantage	Sport	Luxury	MSport	-	Advantage	Sport	Luxury	MSport	-	Advantage	Sport	Luxury	MSport	-	Advantage	Sport	Luxury	MSport NO ED	-	Advantage	Sport	Luxury	MSport
<div><div></div><div>Cerchi in lega M da 19" razze a stella styling 403 M con pneumatici runflat ant.225/40 R19 e post.255/35 R19. Non catenabili ( non per 320d ED)</div></div>	2PF		-	-	-	-	760,00	-	-	-	-	760,00	-	-	-	-	760,00	-	-	-	-	760,00	-	-	-	-	760,00
<div><div></div><div>Cerchi in lega da 19" razze a stella styling 407 con pneumatici misti runflat ant. 225/40 R19, post. 255/35 R19, Non catenabili</div></div>	2T1		1640,00	1640,00	770,00	770,00	-	1640,00	1640,00	770,00	770,00	-	2570,00	2570,00	1640,00	1640,00	-	1640,00	1640,00	770,00	770,00	-	1640,00	1640,00	770,00	770,00	-
Impianto frenante maggiorato M Sport con pinze colorate e logo M (solo con cerchi da 18/19" pollici)	2NH	n	-	-	-	-	760,00	760,00	760,00	760,00	760,00	760,00	-	-	-	-	760,00	-	-	-	-	760,00	760,00	760,00	760,00	760,00	760,00
Cambio automatico sportivo a 8 rapporti. Per 340iA Touning/340iA xDrive Touring fare riferimento al prezzo di 330dA; 330dA xDrive, 335dA xDrive.	2TB	n	2580,00	2580,00	2580,00	2580,00	2580,00	2580,00	2580,00	2580,00	2580,00	2580,00	-	-	-	-	-	2580,00	2580,00	2580,00	2580,00	2580,00	210,00	210,00	210,00	210,00	210,00
Cambio automatico sportivo a 8 rapporti con Z99	2TB		-	210,00	-	-	-	-	210,00	-	-	-	-	-	-	-	-	-	210,00	-	-	-	-	-	-	-	-
Assetto sportivo adattivo M (non per 320d ED)	2VF	n	1160,00	1160,00	1160,00	1160,00	760,00	1160,00	1160,00	1160,00	1160,00	760,00	1160,00	1160,00	1160,00	1160,00	760,00	1160,00	1160,00	1160,00	1160,00	760,00	1160,00	1160,00	1160,00	1160,00	760,00
Variable Sport Steering	2VL	n	260,00	260,00	260,00	260,00	260,00	260,00	260,00	260,00	260,00	260,00	260,00	260,00	260,00	260,00	260,00	260,00	260,00	260,00	260,00	260,00	260,00	260,00	260,00	260,00	260,00
Antifurto con allarme	302		510,00	510,00	510,00	510,00	510,00	510,00	510,00	510,00	510,00	510,00	510,00	510,00	510,00	510,00	510,00	510,00	510,00	510,00	510,00	510,00	510,00	510,00	510,00	510,00	510,00
Eliminazione scritta modello	320		0,00	0,00	0,00	0,00	0,00	0,00	0,00	0,00	0,00	0,00	0,00	0,00	0,00	0,00	0,00	0,00	0,00	0,00	0,00	0,00	0,00	0,00	0,00	0,00	0,00
Comfort Access	322	n	610,00	610,00	610,00	610,00	610,00	610,00	610,00	610,00	610,00	610,00	610,00	610,00	610,00	610,00	610,00	610,00	610,00	610,00	610,00	610,00	610,00	610,00	610,00	610,00	610,00
Barre longitudinali sul tetto nere ( <b>solo per Touring</b> )	3AA		260,00	260,00	260,00	260,00	260,00	260,00	260,00	260,00	260,00	260,00	260,00	260,00	260,00	260,00	260,00	260,00	260,00	260,00	260,00	260,00	260,00	260,00	260,00	260,00	260,00
Gancio traino a scomparsa elettrico	3AC	n	1110,00	1110,00	1110,00	1110,00	1110,00	1110,00	1110,00	1110,00	1110,00	1110,00	1110,00	1110,00	1110,00	1110,00	1110,00	1110,00	1110,00	1110,00	1110,00	1110,00	1110,00	1110,00	1110,00	1110,00	1110,00
Telecamera posteriore con linee guida di manovra	3AG	n	430,00	430,00	430,00	430,00	430,00	430,00	430,00	430,00	430,00	430,00	430,00	430,00	430,00	430,00	430,00	430,00	430,00	430,00	430,00	430,00	430,00	430,00	430,00	430,00	430,00
Parabrezza con fascia antiriflesso grigia	3AP	n	110,00	110,00	110,00	110,00	110,00	110,00	110,00	110,00	110,00	110,00	110,00	110,00	110,00	110,00	110,00	110,00	110,00	110,00	110,00	110,00	110,00	110,00	110,00	110,00	110,00
Barre longitudinali sul tetto in alluminio satinato (solo per Touring)	3AT		370,00	370,00	370,00	370,00	370,00	370,00	370,00	370,00	370,00	370,00	370,00	370,00	370,00	370,00	370,00	370,00	370,00	370,00	370,00	370,00	370,00	370,00	370,00	370,00	370,00
Calotte specchietti retrovisori neri	3BE		-	-	0,00	-	-	-	-	0,00	-	-	-	-	0,00	-	-	-	-	0,00	-	-	-	-	0,00	-	-
Eliminazione scritte esterne Lines	3DZ		-	-	0,00	0,00	0,00	-	-	0,00	0,00	0,00	-	-	0,00	0,00	0,00	-	-	0,00	0,00	0,00	-	-	0,00	0,00	0,00
Elementi esterni in alluminio satinato	3L8	n	220,00	220,00	220,00	-	0,00	220,00	220,00	220,00	-	0,00	220,00	220,00	220,00	-	0,00	220,00	220,00	220,00	-	0,00	220,00	220,00	220,00	-	0,00
Tettuccio in vetro scorrevole/inclinabile ad azionamento elettrico (solo per Touring)	402	n	1570,00	1570,00	1570,00	1570,00	1570,00	1570,00	1570,00	1570,00	1570,00	1570,00	1570,00	1570,00	1570,00	1570,00	1570,00	1570,00	1570,00	1570,00	1570,00	1570,00	1570,00	1570,00	1570,00	1570,00	1570,00
Tettuccio in vetro scorrevole/inclinabile ad azionamento elettrico (solo per Berlina)	403		1160,00	1160,00	1160,00	1160,00	1160,00	1160,00	1160,00	1160,00	1160,00	1160,00	1160,00	1160,00	1160,00	1160,00	1160,00	1160,00	1160,00	1160,00	1160,00	1160,00	1160,00	1160,00	1160,00	1160,00	1160,00
Tendina parasole per lunotto ad azionamento elettrico (non per Touring)	415		360,00	360,00	360,00	360,00	360,00	360,00	360,00	360,00	360,00	360,00	360,00	360,00	360,00	360,00	360,00	360,00	360,00	360,00	360,00	360,00	360,00	360,00	360,00	360,00	360,00
Tendina parasole per cristalli posteriori laterali ad azionamento manuale	417		270,00	270,00	270,00	270,00	270,00	270,00	270,00	270,00	270,00	270,00	270,00	270,00	270,00	270,00	270,00	270,00	270,00	270,00	270,00	270,00	270,00	270,00	270,00	270,00	270,00
Vetri posteriori oscurati	420		400,00	400,00	400,00	400,00	400,00	400,00	400,00	400,00	400,00	400,00	400,00	400,00	400,00	400,00	400,00	400,00	400,00	400,00	400,00	400,00	400,00	400,00	400,00	400,00	400,00
Retrovisori interno ed esterni autoanabbaglianti (esterni ripiegabili elettricamente)	430	n	570,00	570,00	570,00	570,00	570,00	570,00	570,00	570,00	570,00	570,00	570,00	570,00	570,00	570,00	570,00	570,00	570,00	570,00	570,00	570,00	570,00	570,00	570,00	570,00	570,00
Retrovisore interno autoanabbagliante (compreso in 430)	431		210,00	210,00	210,00	210,00	210,00	210,00	210,00	210,00	210,00	210,00	210,00	210,00	210,00	210,00	210,00	210,00	210,00	210,00	210,00	210,00	210,00	210,00	210,00	210,00	210,00
Pacchetto Fumatori	441	n	60,00	60,00	60,00	60,00	60,00	60,00	60,00	60,00	60,00	60,00	60,00	60,00	60,00	60,00	60,00	60,00	60,00	60,00	60,00	60,00	60,00	60,00	60,00	60,00	60,00
Regolazione elettrica per sedili anteriori con funzione memory per sedile guida	459		1160,00	1160,00	1160,00	1160,00	1160,00	1160,00	1160,00	1160,00	1160,00	1160,00	1160,00	1160,00	1160,00	1160,00	1160,00	1160,00	1160,00	1160,00	1160,00	1160,00	1160,00	1160,00	1160,00	1160,00	1160,00
Sistema di carico passante con sedili posteriori reclinabili 40:20:40 (solo per Berlina)	465	n	400,00	400,00	400,00	400,00	400,00	400,00	400,00	400,00	400,00	400,00	400,00	400,00	400,00	400,00	400,00										



# Nuova BMW Serie 3 F30 - F31 LCI

Listino valido da 01/07/2015

**Optional IVA 22%:**

[illegible]

Nuova BMW Serie 3 F30 e F31 LCI

Listino valido dal 01/07/2015



Note:

163	BMW BluePerformance Diesel permette di ridurre notevolmente le emissioni di ossido d'azoto. Gli ossidi d'azoto vengono depositati durante il funzionamento con miscela magra e successivamente eliminati, permettendo alla vettura di raggiungere in modo mirato valori di emissione che rispondono già ai parametri della norma sui gas di scarico EU6. <b>Solo 325d. L'opt.163 è a costo zero da produzione 01.07.2015. Altri motori EURO6 senza Blue Performance</b>
205	Cambio automatico con convertitore di coppia e 8 rapporti. Non con 2TB. Non per 318d xDrive, serie 335d/330d/330d xDrive Berlina e Touring e 340i Touring, 340i xDrive Touring.
225	Solo per versione M Sport; di serie per modelli xDrive
258	Di serie con cerchi da 17"- 18" (tranne 23N e 23P) 19"- a pagamento per 320d Efficient Dynamic
216	Non con 2VL (in quanto incluso in esso)
2TB	Solo con 255/2XE/710. Comprende paddle al volante e Driving Dynamic Control con modalità Sport+. Include funzione Launch Control. Su 340iA / 340iA xDrive Touring fare riferimento al prezzo di 330dA; 330dA xDrive, 335dA xDrive. Disponibile anche per 320d ED e 320d ED Touring
2NH	Solo con 337. Per 340i, 340i xDrive, 335d xDrive disponibile anche senza 337 solo con cerchi da 18" e 19".
2VB	Sistema di monitoraggio elettronico della pressione di ogni singolo pneumatico: avvisa il guidatore se la pressione scende di oltre il 20% al di sotto del valore nominale impostato. Ogni volta che si gonfia o sostituisce uno pneumatico si deve inizializzare di nuovo il sistema con la pressione corretta di tutti gli pneumatici.
2VF	L'assetto sportivo adattivo è abbinato a un abbassamento della vettura di 10 millimetri (abbassamento non previsto per modelli xDrive) e consente di migliorare ulteriormente la dinamica del veicolo e la precisione nel percorrere le curve senza penalizzare il comfort di marcia. La taratura adeguata dell'assetto in ogni situazione dinamica viene assicurata da quattro ammortizzatori a variazione continua con regolazione costante della fase di compressione e di estensione e da una centralina che monitora le condizioni di guida e del fondo stradale. Non con 704.
2VL	Variable Sport Steering, consente un adattamento continuo dell'angolo di sterzo risultante alle ruote anteriori che consente di migliorare ulteriormente maneggevolezza e agilità in ogni condizione di guida.
2XE	Solo con 7AC.
316	Apertura e chiusura automatica del bagagliaio tramite pulsante posizionato sul portellone o tramite telecomando. In combinazione con opt. 322 "Comfort Access" comprende apertura del vano bagagli senza mani, grazie ad uno speciale sensore sotto il paraurti posteriore.
322	Consente l'apertura senza chiave delle portiere e include l'illuminazione dell'area delle maniglie porta. Comprende la funzione di apertura / chiusura (per F31) del vano bagagli senza mani grazie ad uno speciale sensore posto sotto il paraurti posteriore.
3AC	Per 320d EfficientDynamics solo con opt.205 o 2TB.
3AG	Solo con 507/508.
3AP	Non con opt. 610, 8TH
3L8	Non con 7S2. In combinazione con 337 - Pacchetto M Sport la Shadow Line Lucida BMW Individual resta nero lucido, l'elemento esterno della portiera avrà finitura in alluminio opaco.
402	Tetto apribile in vetro composto da 2 elementi, di cui quello anteriore apribile (anche solo a compasso). Tendina di protezione solare a comando elettrico. Possibile apertura e chiusura attraverso la chiave.
430	Comprende 431 a costo zero.
441	Include portacenere e accendino anteriori
465	Schienale sedili posteriori diviso 40:20:40; non comprende skibag; di serie senza codice per F31
493	Comprende prese 12V (una posteriore e una nel vano bagagli), reti portaoggetti nel retro degli schienali dei sedili anteriori, rete e nastri nel vano bagagli, due ganci nel portabagali e un elemento portaoggetti modulabile sotto il piano di carico nel bagagliaio. Per F31 comprende anche doppio fondo modulare e reversibile double-face e sistema di ancoraggio adattivo nel vano bagagli.
496	Solo con 494 e interni LC--.
497	Contenuto incluso con interni LC--. Non con 465.
4CG	Solo per versioni base, non con 4DL, 4DM, 4DN
4GA	Solo con 337 o 7AC o 7S2 o 920
4WF	Solo con 337. Non con LCL5.
4M5	Comprende rivestimento in pelle Walknappa di colore nero della parte superiore e inferiore della plancia. Solo con rivestimenti in pelle Dakota. Non con LCDF. Solo con LCDJ / LCFJ / LCL3 / LCL5 / LCL8 / LCOM / LCSW / Z1XX. Solo con opt. 493 / 5AG / 5AS / 5DF e solo con opt. 676 / 688. Solo con 4FT / 4FU / 4FW / 4GA / 4LS / 4WF / 4WG / XE5 / XE7 / XEX / XEY / XEZ

## Nuova BMW Serie 3 F30 e F31 LCI

Listino valido dal 01/07/2015



### Note:

507	Include funzione della visualizzaione della distanza posteriore. Non con 508
508	Include funzione di visualizzazione della distanza anteriore e posteriore. Non con 507. Con 3AC si disattiva automaticamente quando il gancio è in posizione di traino.
544	Comprende la funzionalità "speed limit" e relativo tasto "LIM". In modalità ECO Pro accelerazione e decelerazione vengono ottimizzate per contenere i consumi. Non disponibile con 5DF.
552	Fari abbaglianti, anabbaglianti, luci diurne, indicatori di direzione, fendinebbia con tecnologia a LED. Funzionalità estese di cornering lights; luci adattive con distribuzione della luce in base all'angolo di sterzo; funzione high beam. Non con 5A2. Solo con 5AC / 5A1 / 431 da inserire come codice a sistema
563	Include luci lettura interne a LED, illuminazione specchietti alette parasole a LED, luci ambientali anteriori e posteriori, illuminazione vano piedi anteriore e posteriore, illuminazione area maniglie portiere, luci di cortesia nelle portiere, luce vano bagagli a LED.
5AC	Disponibile solo con 431.
5AS	Sistema basato su telecamera che include Lane Departure Warning e avviso di tamponamento. Quando attivato, identifica involontarie uscite dalla corsia di marcia e avvisa il guidatore attraverso una vibrazione del volante. Il sistema si disattiva se vengono azionati gli indicatori di direzione. L'avviso di tamponamento segnala invece il potenziale rischio di urtare un veicolo precedente e prepara l'impianto frenante per minimizzare gli spazi d'arresto. Include inoltre un sistema di riconoscimento potenziale urto con pedoni che avvisa il guidatore con una lieve frenata automatica in caso di pericolo. Solo con 544/5DF + 6WA. Non con 3AP
5AG	Solo con 430 + 544/5DF.
5AL	Comprende una serie di funzionalità orientate a massimizzare la sicurezza in potenziali situazioni di rischio tramite misure preventive tra le quali: tensionamento attivo delle cinture di sicurezza, chiusura dei vetri e del tetto apribile (se presente) e attentiveness assistant. Nell'eventualità di un impatto prevede automaticamente il completo arresto del veicolo.
5DF	Range di velocità regolabile tra 30 e 210 km/h, distanza di sicurezza impostabile su 4 livelli. Solo con 205/2TB e 6WA (a costo 0). Non con 544. Comprende la funzionalità "speed limit" e relativo tasto "LIM". In modalità ECO Pro accelerazione e decelerazione vengono ottimizzate per contenere i consumi. Non disponibile su 316d, 318d, 318d xDrive, 318i. Disponibile anche per 320d ED e 320d ED Touring
5DL	Solo con 3AG + 430 + 508
5DP	Solo con 508.
601	Solo con 609 e 6WA. Non con 606 Consente la ricezione di segnali TV in chiaro digitali terrestri.
606	Navigatore BMW Business di nuova generazione. Visualizzazione mappe e informazioni su monitor fisso LCD da 6.5" con risoluzione 800x480 pixel. Include la radio Professional con lettore CD e funzione Mp3, nuovo Controller dell'iDrive con tasti di scelta rapida, fino a 8 tasti memoria programmabili con le funzioni preferite. Un solo slot per CD. I dati di navigazione sono già inclusi nella memoria interna, aggiornabile via USB. Integra il manuale di uso e manutenzione consultabile sul monitor di bordo. Consente gestione vocale solo con opt.6NS. Permette di impostare i percorsi anche secondo la modalità "ECO Pro route" che seleziona il tracciato più idoneo a ridurre i consumi di carburante. In combinazione con cambio automatico, le cambiate vengono ottimizzate anche con funzione predittiva del percorso. Visualizza mappe con POI in 3D, offre una migliore velocità grafica, di elaborazione itinerario e di ricerca di eventuali alternative e uno zoom migliorato con range da 50 a 3.000m. Non con 609 / 601. Possibilità di visualizzare output - torque nella modalità Sport. Solo con 6NH / 6NS.
609	Nuovo navigatore BMW Connected Pro. Visualizzazione informazioni su monitor fisso LCD da 8,8" ad alta risoluzione (1280x480 pixel) con nuova grafica, menù aggiornati e maggiore velocità di caricamento e spostamento tra le schermate. Include la radio Professional e lo slot CD/DVD in plancia per la riproduzione di tracce musicali (anche Mp3). Include nuovo sistema iDrive con tasti di scelta rapida, 8 tasti programmabili per le funzioni preferite e Hard-Disk per la memorizzazione di mappe cartografiche e file musicali (fino a 20 GB per file musicali). E' inoltre compresa una presa USB, presente nel cassetto portaoggetti, che permette di trasferire, ma non riprodurre, file musicali da una chiavetta USB all'hard-disk della vettura. Non occorre più ordinare DVD cartografico con procedura ricambi in quanto le mappe sono precaricate sull'Hard-Disk. Tra le nuove funzionalità: visione 3D di alcune città e visione orografica in prospettiva (rilievi montuosi e valli) in 3D. Consente gestione vocale solo con opt.6NS. Permette di impostare i percorsi anche secondo la modalità "ECO Pro route" che seleziona il tracciato più idoneo a ridurre i consumi di carburante e fornisce indicazioni anche in considerazione della strada per una guida più efficiente. Integra il manuale di uso e manutenzione consultabile sul monitor di bordo. In combinazione con cambio automatico, le cambiate vengono ottimizzate anche con funzione predittiva del percorso. Comprende il nuovo controller iDrive con funzionalità touch. Non con 606, solo con 6WA. Include 6AC+6AE (da digitare). Inclusi 3 anni di aggiornamento mappe da effettuare presso un Dealer BMW. Con i servizi Connected Drive attivi l'aggiornamento mappe può essere effettuato automaticamente in modalità Over The Air per una massimo di 4 volte all'anno. In combinazione con 6NS e 6AE include connettività 4G. Solo con 6WA.
610	Solo con 6WA+521.
654	Radio DAB+: permette di ascoltare la radio digitale con la qualità di un CD e di decidere a priori la tipologia e il contenuto del programma radio trasmesso.
676	Comprende 9 altoparlanti con potenza massima di 205W
688	Comprende 16 altoparlanti con potenza massima di 600W
6AC	Comprende una scheda SIM sempre attiva per chiamate d'emergenza manuali o automatiche in caso d'incidente. Segnala tra l'altro posizione del veicolo, numero di occupanti, tipologia e severità dell'impatto e provvede nelle situazioni d'emergenza a contattare i soccorsi o le forze dell'ordine tramite la centrale operativa BMW. Solo con 6AE.
6AE	Opt. a costo zero, abilita la comunicazione telematica tra vettura, concessionaria e centrale d'assistenza. Vincolato a 6AC o 6AK. Non con 6AL.
6AK	Necessario per abilitare ed accedere alle funzionalità aggiuntive ConnectedDrive che supportano i passeggeri con informazioni o intrattenimento durante il viaggio. Include il portale BMW Online (senza costi aggiuntivi per 3 anni dalla prima immatricolazione della vettura). Abilita inoltre le BMW Apps. Le funzionalità variano a seconda del sistema di navigazione presente in vettura. Solo con 6AE e 6AC.
6AL	Permette di visualizzare sul display della vettura (presente in combinazione con un navigatore o anche solo con la radio professional) i notiziari, le previsioni del tempo, il motore di ricerca Google e altre funzionalità. Con BMW Live non sono disponibili BMW Assist, BMW Online e BMW TeleServices. La trasmissione dati avviene attraverso la SIM card del cliente (presente nello smartphone abilitato ai servizi internet). Solo con 6NS o 6NH. Non disponibile con 6AE/6AC/6AK.



## Nuova BMW Serie 3 F30 e F31 LCI


Listino valido dal 01/07/2015



### Note:

6AM	Real Time Traffic Information RTTI fornisce informazioni sul traffico su strade principali e secondarie, ricevendo aggiornamenti in tempo reale, tenendo conto delle ore di punta e segnalando eventuali itinerari alternativi. Comprende l'utilizzo gratuito per 3 anni, dopodichè rinnovabile a pagamento. Solo con 606/609 e 6AK.
6AN	BMW Concienge Services prevede la possibilità di usufruire di un call center BMW sempre a disposizione per richiedere informazioni su itinerari, esercizi commerciali, ristoranti, cinema, orari dei voli aerei, hotel, farmacie ecc. Le informazioni ricevute potranno anche essere inviate direttamente al sistema di navigazione BMW. Comprende l'utilizzo gratuito per 3 anni, dopodichè rinnovabile a pagamento. Solo con 6AK.
6AP	BMW Remote Services abilita i servizi in remoto sulla vettura come ad esempio l'apertura/chiusura porte a distanza. Solo con 6AK.
6AR	Abilita la connessione a internet a veicolo fermo senza limiti nel traffico dati. Comprende l'utilizzo gratuito per 1 anno, dopodichè rinnovabile a pagamento. Solo con 6AK e 609/606.
6FV	BMW Online Entertainment consente l'accesso a oltre 12 milioni di canzoni direttamente dal navigatore BMW Connected Pro. La musica scaricata viene salvata sul disco fisso del veicolo. Prevede un utilizzo annuale (successivamente prorogabile, a pagamento, su piattaforma Napster). Solo con 609 e 6AK.
6NR	Non con 6AE. Solo con 601 / 609
6NS	Interfaccia Bluetooth per cellulari con funzioni estese e USB. Permette tra le varie funzionalità la riproduzione audio in streaming via bluetooth, l'integrazione smartphone, l'accesso alle funzioni Office del proprio smartphone (tra cui agenda, calendario, email), la visualizzazione delle foto dei contatti in rubrica, la possibilità di collegare due telefoni in vivavoce, la visualizzazione delle copertine degli album musicali e la possibilità di accedere alle funzioni plug-in (necessita di adattatore snap-in da ordinare a magazzino). Abilita funzione Voice Control di ultima generazione per sistemi di navigazione. Alcune funzionalità offerte dipendono dallo smarphone utilizzato. Per verificare la compatibilità dei diversi cellulari con questa interfaccia Bluetooth vi invitiamo a consultare il sito <a href="http://www.bmw.com/bluetooth">www.bmw.com/bluetooth</a> . Disponibile anche con connettività 4G in combinazione con 609 e 6AE.
6WA	Nel quadro strumenti viene inserito uno schermo ad alta risoluzione che fornisce le più importanti informazioni di marcia, sulla navigazione (con 606 / 609), sulla multimedialità, sui consumi e sulla situazione del veicolo.
704	NON per modelli xDrive. Non con 2VF. Sospensioni ribassate di 10mm.
710	Se ordinato in combinazione con opt.248/5AS/5AG richiede anche 544/5DF.
7FH	Il Programma di manutenzione BMW Service Inclusive offre i seguenti interventi che si rendessero necessari entro il periodo o la percorrenza prevista dal pacchetto: – sostituzione olio motore (sono esclusi i rabbocchi) – sostituzione filtro olio motore – sostituzione filtro aria – sostituzione filtro carburante – sostituzione microfiltro clima – sostituzione candele d'accensione (solo per le versioni benzina) – sostituzione liquido impianto frenante – controlli periodici previsti dal libretto uso e manutenzione. È da ritenersi escluso ogni altro intervento.
778	Incluso a costo zero con ZA o Z1xx o 940 o 490 o X02 o X10 o X12. Da digitare in fase d'ordine. Non con 337 / 920
8TH	Solo con 606/609+6WA. Non con 3AP. Consente la visualizzazione del limite di velocità vigente sul Control Display e Head Up Display e, per la prima volta, anche inizio e fine dei tratti con divieto di sorpasso.
BDAT	Non con 481
CC--	Solo con 7AC.
LC--	Il rivestimento comprende solo la seduta, portiere, poggiatesta sedili anteriori e posteriori nei lati e cuffia leva cambio. Comprende bracciolo centrale posteriore 497. Solo con 497 o 465. Vedere tabella specifica per abbinamento diversi colori disponibili con Lines. LCDY solo con 7S2.
ZAx	Disponibile solo con 775 e con 710/XL3/255/778. Non comprende la parte bassa della plancia. Non con 4DX/4DN.
XT1	Comprende rivestimento in pelle Walknappa della parte superiore di plancia e pannelli porta nel colore dell'ambiente interno associato ai rivestimenti scelti; comprende inoltre rivestimento in pelle Merino della parte inferiore della plancia nel colore dei rivestimenti sedili scelti. Prevede cuciture in contrasto nella parte superiore e inferiore della plancia. Solo con rivestimenti in pelle Individual. Solo con 4FT / 4FU / 4FW / 4GA / 4LS / 4WF / 4WG / XE5 / XE7 / XEX e solo con interni ZAKS, ZAOW, ZAP5, ZASW, ZAWT. Solo con opt.493 / 5AG / 5AS / 5DF e solo con opt.676 / 688 e solo con 563.
XL3	Solo con 255 o 2XE. Non con 337 / 710. In combinazione con 7AC solo con 2XE. In combinazione 248 / 5AG / 5AS solo con 544 / 5DF. Disponibile solo di colore nero fino a successiva comunicazione.
XC4	Include ZAOW + XT1 + XE7 + XL3 con rivestimento in Pelle Merino. Non con 337, 7S2, 7AC, 920
<b>F30 - F31 LCI 7S9</b>	<b>Pacchetti di equipaggiamento</b> Per quanto riguarda la descrizione in dettaglio e le regole relative ai vari contenuti vi preghiamo di fare riferimento alle note dei singoli optional considerati. <u>Il Connected Drive Services Package contiene:</u> 6AK BMW Connected Drive services 6AM BMW RTTI (Real Time Traffic Information) 6AN BMW Concierge Services (call center informazioni) 6AP BMW Remote Services

Nuova BMW Serie 3 F30 e F31 LCI  
Listino valido dal 01/07/2015



Combinazione Vernici, Interni, Modanature:


		Basis						
Interni	Code number	Stoffa 'Move'	Stoffa/Pelle combination 'Breeze'		Stoffa 'Corner'	Pelle 'Dakota'		
Codice interni		BD	CB		CC	LC		
Codice		BDAT	CBAT	CBOP	CCL1	LCDF	LQOM	LCSW
Colore rivestimento		Anthracite	Anthracite	Oyster	Anthracite/ Grey highlight	Veneto Beige	Oyster/Oyster highlight	Black
Colore ambiente interno		Black	Black	Black	Black	Veneto Beige	Black	Black
Sedili base	-	✓	✓	✓	✓	✓	✓	✓
Sedili sportivi	481	-	✓	✓	✓	✓	✓	✓
Vernici Pastello								
Alpine White	300	•	•	•	•	•	•	•
Black	668	•	•	•	•	•	•	•
Vernici metallizzate								
Black Sapphire	475	•	•	•	•	•	•	•
Melbourne Red	A75	•	•	•	•	•	•	•
Glacier Silver	A83	•	•	•	•	•	•	•
Imperial Blue Brilliant Effect	A89	•	•	•	•	•	•	•
Mineral White	A96	•	•	•	•	•	•	•
Mineral Grey	B39	•	•	•	•	•	•	•
Estoril Blue	B45	-	-	-	-	-	-	-
Jatoba	B65	•	•	•	•	•	•	•
Platin Silver	C08	•	•	•	•	•	•	•
Mediterranean blue	C10	•	•	•	•	•	•	•
Interior trim finishers								
Modanature interne color argento satinato opaco	4CG	•	•	•	•	•	•	•
Modanature interne in Alluminio a levigatura fine con profilo Nero lucido	4FT	•	•	•	•	•	•	•
Modanature interne in Legno Pregiato Finesline Anthracite con particolari in Pearl cromato	4FU	•	•	•	•	•	•	•
Modanature in Legno Pregiato radica di noce venato con particolari in Pearl cromato	4FW	•	•	•	•	•	•	•
Modanature interne in alluminio, finely brushed lengthwise with highlight trim finishers in Pearl Chrome	4LS	•	•	•	•	•	•	•
Modanature in nere lucido con profilo in Pearl Chrome	4LU	•	•	•	•	•	•	•

• = recommended combination of colours    ✓ = available    - = combination not available

		Sport Line (7AC)											
Interni	Code number	Stoffa/Pelle combination 'Breeze'		Stoffa 'Corner'		Pelle 'Dakota'							
Codice interni		CB		CC		LC							
Codice		CBAT	CBOP	CCL1	CCL2	LCDF	LCDJ	LCFJ	LCL3	LCL5	LCL8	LCOM	LCSW
Colore rivestimento		Anthracite	Oyster	Anthracite/ Grey highlight	Anthracite/Red highlight	Veneto Beige	Saddle Brown/Brown highlight	Veneto Beige/Oyster highlight	Black/Red highlight	Coral Red/Accent Black	Black/Oyster highlight	Oyster/Oyster highlight	Black
Colore ambiente interno		Nero	Nero	Nero	Nero	Veneto Beige	Nero	Veneto Beige/Black	Nero	Nero	Veneto Beige / Black	Nero	Nero
Sedili base	-	-	-	-	-	-	✓	✓	-	-	✓	-	-
Sedili sportivi	481	✓	✓	✓	✓	✓	✓	✓	✓	✓	✓	✓	✓
Vernici Pastello													
Alpine White	300	•	•	•	•	•	•	•	•	•	•	•	•
Black	668	•	•	•	•	•	•	•	•	•	•	•	•
Vernici metallizzate													
Black Sapphire	475	•	•	•	•	•	•	•	•	•	•	•	•
Melbourne Red	A75	•	•	•	•	•	•	•	•	•	•	•	•
Glacier Silver	A83	•	•	•	•	•	•	•	•	•	•	•	•
Imperial Blue Brilliant Effect	A89	•	•	•	•	•	•	•	•	•	•	•	•
Mineral White	A96	•	•	•	•	•	•	•	•	•	•	•	•
Mineral Grey	B39	•	•	•	•	•	•	•	•	•	•	•	•
Estoril Blue	B45	-	-	-	-	-	-	-	-	-	-	-	-
Jatoba	B65	•	•	•	•	•	•	•	•	•	•	•	•
Platinum Silver	C08	•	•	•	•	•	•	•	•	•	•	•	•
Mediterranean blue	C10	•	•	•	•	•	•	•	•	•	•	•	•
Modanature interne													
Modanature interne in Alluminio a levigatura fine con profilo Nero lucido	4FT	•	•	•	•	•	•	•	•	•	•	•	•
Modanature interne in Legno Pregiato Finesline Anthracite con particolari in Pearl cromato	4FU	•	•	•	•	•	•	•	•	•	•	•	•
Modanature in Legno Pregiato radica di noce venato con particolari in Pearl cromato	4FW	•	•	•	•	•	•	•	•	•	•	•	•
Modanature interne in legno pregiato frassino con intarsi in metallo e particolari in Pearl Chrome	4GA	•	•	•	•	•	•	•	•	•	•	•	•
Modanature interne in alluminio lavorato finemente longitudinalmente con i Profili in Pearl Chrome	4LS	•	•	•	•	•	•	•	•	•	•	•	•
Modanature in nere lucido con profilo in Pearl Chrome	4LU	•	•	•	•	•	•	•	•	•	•	•	•
Modanature interne in Nero lucido con profilo Coral Red opaco	4LV	•		•	•				•	-			•

• = recommended combination of colours    ✓ = available    - = combination not available

Nuova BMW Serie 3 F30 e F31 LCI  
Listino valido dal 01/07/2015



		Luxury Line (7S2)					
		Pelle 'Dakota'					
		LC					
		LCDF	LCDY	LCFJ	LCL8	LCOM	LCSW
		Veneto Beige	Saddle Brown/ Brown highlight	Veneto Beige/Oyster highlight	Black/Oyster highlight	Oyster/Oyster highlight	Black
		Veneto Beige	Black	Black	Black	Black	Black
		✓	✓	✓	✓	✓	✓
		481	✓	✓	✓	✓	✓
Interni							
Codice interni							
Codice							
Codice rivestimento							
Codice ambiente interno							
Sedili base		-	✓	✓	✓	✓	✓
Sedili sportivi		481	✓	✓	✓	✓	✓
Vernici Pastello							
Alpine White		300	•	•	•	•	•
Black		668	•	•	•	•	•
Vernici metallizzate							
Black Sapphire		475	•	•	•	•	•
Melbourne Red		A75	•	•	•	•	•
Glacier Silver		A83	•	•	•	•	•
Imperial Blue Brilliant Effect		A89	•	•	•	•	•
Mineral White		A96	•	•	•	•	•
Mineral Grey		B39	•	•	•	•	•
Estoril Blue		B45	-	-	-	-	-
Jatoba		B65	•	•	•	•	•
Platin Silver		C08	•	•	•	•	•
Mediterranean blue		C10	•	•	•	•	•
Modanature interne							
Modanature interne in Alluminio a levigatura fine con profilo Nero lucido		4FT	•	•	•	•	•
Modanature interne in Legno Pregiato Fineline Anthracite con particolari in Pearl cromato		4FU	•	•	•	•	•
Modanature in Legno Pregiato radica di noce venato con particolari in Pearl cromato		4FW	•	•	•	•	•
Modanature interne in legno pregiato frassino con intarsi in metallo e particolari in Pearl Chrome		4GA	•	•	•	•	•
Modanature interne in alluminio lavorato finemente longitudinalmente con Profili in Pearl Chrome		4LS	•	•	•	•	•
Modanature in nere lucido con profilo in Pearl Chrome		4LU	•	•	•	•	•

•

= recommended combination of colours

✓

= available

= combination not available

		M Sportpaket (337)					
		Stoffa 'Hexagon'/ Alcantara	Pelle 'Dakota'				
		HA	LC				
		HAAT	LCDJ	LCFJ	LCL5	LCL8	LCOM
		Anthracite	Saddle Brown/Brown highlight	Veneto Beige/Oyster highlight	Coral Red/Accent Black	Black/Oyster highlight	Oyster/Oyster highlight
		Black	Black	Black	Black	Black	Black
		481	✓	✓	✓	✓	✓
Interni							
Codice interni							
Codice							
Codice rivestimento							
Codice ambiente interno							
Sedili sportivi		481	✓	✓	✓	✓	✓
Vernici Pastello							
Alpine White		300	•	•	•	•	•
Black		668	-	•	-	•	-
Vernici metallizzate							
Black Sapphire		475	•	•	•	•	•
Melbourne Red		A75	•	•	•	•	•
Glacier Silver		A83	•	•	•	•	•
Mineral Grey		B39	•	•	•	•	•
Estoril Blue		B45	•	•	•	•	•
Modanature interne							
Modanature interne in Alluminio a levigatura fine con profilo Nero lucido		4FT	•	•	•	•	•
Modanature interne in Legno Pregiato Fineline Anthracite con particolari in Pearl cromato		4FU	•	•	•	•	•
Modanature in Legno Pregiato radica di noce venato con particolari in Pearl cromato		4FW		•	•	•	•
Modanature interne Fine Wood in frassino con intarsi in metallo e particolari in Pearl Chrome		4GA	•	•	•	•	•
Modanature interne in Alluminio Hexagon con profilo Estoril Blue opaco		4WF	•		•		
Modanature interne in Alluminio Hexagon con profilo Nero lucido		4WG	•	•	•	•	•

•

= recommended combination of colours

✓

= available

= combination not available

# Nuova BMW Serie 3 F30 e F31 LCI

Listino valido dal 01/07/2015

BMW Group Italia



## Combinazione Vernici, Interni, Modanature BMW Individual:

		Sport Line 7AC/ Luxury Line (7S2) / Msport (337)				
Interni	Code number	BMW Individual extended leather trim				
Codice interni		ZA				
Codice		ZAKS	ZAOW	ZAP5	ZASW	ZAWT
Colore rivestimento		Kashmir Beige	Opal White	Amaro Brown	Black	Cohiba Brown
Colore ambiente interno		Black	Black	Black	Black	Black
Sedili base	-	-	-	✓	-	-
Sedili sportivi	481	✓	✓	✓	✓	✓
BMW Individual paintwork						
Citrin Black metallic	X02	•	•	•	•	•
Champaign Quarz metallic	X08	•	•	•	•	•
Tanzanite Blue metallic	X10	•	•	•	•	
Smoked topaz metallic	X12	•	•	•	•	•
Vernice Speciale BMW Individual						
Brilliant White metallic	490	•	•	•	•	•
Modanature interne BMW Individual						
Modanature interne in legno pregiato di acero scuro (Sycamore red/brown)	XE5	•	•	•	•	•
Modanature interne in Piano finish black (nero lucido laccato)	XE7	•	•	•	•	•
Modanature in legno pregiato di rovere bianco venato	XEX	•	•	•	•	•



Nuova BMW Serie 3 F30 e F31 LCI

Listino valido dal 01/07/2015

Colori di alcuni importanti elementi dell'allestimento interno.



	Stoffa 'Move'	Stoffa 'Corner' Antracite		Stoffa 'Hexagon' Alcantara	Stoffa/Pelle combination 'Breeze'	
	Antracite	Antracite / grigio highlight	Antracite / Red highlight	Antracite	Antracite	Oyster
	BDAT	CCL1	CCL2	HAAT	CBAT	CBOP
Padiglione - rivestimento	Everest grigio	Everest grigio	Everest grigio	Antracite	Everest grigio	Oyster
Rivestimento dei montant A B C - parte superiore	Everest grigio	Everest grigio	Everest grigio	Antracite	Everest grigio	Oyster
Cruscotto parte superiore	Nero	Nero	Nero	Nero	Nero	Black
Cruscotto parte inferiore	Nero	Nero	Nero	Nero	Nero	Oyster
Portiera - pannello parte superiore	Nero	Nero	Nero	Nero	Nero	Black
Portiera - rivestimento pannello centrale	Antracite	Carbon Black / grigio highlight	Carbon Black / Red highlight	Antracite	Nero	Oyster
Bracciolo	Nero	Nero	Nero	Black	Nero	Oyster
Sedili - pannello centrale	Antracite	Antracite / grigio highlight	Antracite / Red highlight	Antracite	Antracite	Oyster
Sedili - pannello laterale	Antracite	Antracite	Antracite	Nero	Nero	Oyster
Poggiatesta (parte principale)	Antracite	Antracite / grigio highlight	Antracite / Red highlight	Nero	Nero	Oyster
Cinture di sicurezza - nastro	Nero	Nero	Nero	Nero	Nero	Oyster
Pannello posteriore dello schienale anteriore	Nero	Nero	Nero	Nero	Nero	Oyster
Copertura posteriore di plastica sedile anteriore	Nero	Nero	Nero	Nero	Nero	Oyster
Montante A, B, finitura sezione inferiore	Everest grigio	Nero	Nero	Nero	Nero	Black
Pavimento abitacolo - rivestimento	Nero	Antracite	Antracite	Antracite	Antracite	Antracite
Cappelliera (F30)	Antracite	Everest grigio	Everest grigio	Antracite	Antracite	Antracite
Cappelliera avvolgibile (F31)	Nero	Nero	Nero	Nero	Nero	Nero
Finitura Bagagliaio (F30)	Antracite	Antracite	Antracite	Antracite	Antracite	Antracite
Finitura Bagagliaio (F31)	Antracite	Antracite	Antracite	Antracite	Antracite	Antracite

Nuova BMW Serie 3 F30 e F31 LCI

Listino valido dal 01/07/2015



Colori di alcuni importanti elementi dell'allestimento interno.

	Pelle 'Dakota'								
	Veneto Beige	Saddle Brown / Brown highlight	Saddle Brown / Brown highlight with bicolour instrument panel	Veneto Beige / Oyster dark highlight	Nero/ Red highlight	Coral Red / Nero highlight	Nero / Oyster dark highlight	Oyster / Oyster dark highlight	Nero
	LCDF	LCDJ	LCDY	LCFJ	LCL3	LCL5	LCL8	LCOM	LCSW
Padiglione - rivestimento	Oyster	Oyster	Oyster	Oyster	Everest grigio	Everest grigio	Oyster	Oyster	Everest grigio
Rivestimento dei montant A B C - parte superiore	Oyster	Oyster	Oyster	Oyster	Everest grigio	Everest grigio	Oyster	Oyster	Everest grigio
Cruscotto parte superiore	Nero	Nero	Nero	Nero	Nero	Nero	Nero	Nero	Nero
Cruscotto parte inferiore	Veneto Beige	Nero	Saddle Brown	Veneto Beige	Nero	Nero	Nero	Oyster	Nero
Portiera - pannello parte superiore	Veneto Beige	Nero	Nero	Veneto Beige	Nero	Nero	Nero	Nero	Nero
Portiera - rivestimento pannello centrale	Veneto Beige	Saddle Brown / Mocha highlight	Saddle Brown / Mocha highlight	Veneto Beige / Parchment highlight	Black / Red highlight	Coral Red / Black highlight	Black / Sand grigio highlight	Black / Sand grigio highlight	Nero
Bracciolo	Veneto Beige	Nero	Black	Veneto Beige	Black	Coral Red	Black	Oyster	Nero
Sedili - pannello centrale	Veneto Beige	Saddle Brown / Mocha highlight	Saddle Brown / Mocha highlight	Veneto Beige / Parchment highlight	Black / Red highlight	Coral Red / Black highlight	Black / Sand grigio highlight	Black / Sand grigio highlight	Nero
Sedili - pannello laterale	Veneto Beige	Saddle Brown / Mocha highlight	Saddle Brown / Mocha highlight	Veneto Beige / Parchment highlight	Black / Red highlight	Coral Red / Black highlight	Black / Sand grigio highlight	Black / Sand grigio highlight	Nero
Poggiatesta (parte principale)	Veneto Beige	Saddle Brown / Mocha highlight	Saddle Brown / Mocha highlight	Veneto Beige / Parchment highlight	Black / Red highlight	Coral Red / Black highlight	Black / Sand grigio highlight	Black / Sand grigio highlight	Nero
Cinture di sicurezza - nastro	Veneto Beige	Nero	Nero	Veneto Beige	Nero	Nero	Nero	Oyster	Nero
Pannello posteriore dello schienale anteriore	Veneto Beige	Nero	Nero	Veneto Beige	Nero	Nero	Nero	Oyster	Nero
Copertura posteriore di plastica sedile anteriore	Veneto Beige	Nero	Nero	Veneto Beige	Nero	Nero	Nero	Oyster	Nero
Montante A, B, finitura sezione inferiore	Veneto Beige	Nero	Nero	Veneto Beige	Nero	Nero	Nero	Nero	Nero
Pavimento abitacolo - rivestimento	Veneto Beige	Antracite	Antracite	Veneto Beige	Antracite	Antracite	Antracite	Antracite	Antracite
Cappelliera (F30)	Veneto Beige	Antracite	Antracite	Veneto Beige	Antracite	Antracite	Antracite	Antracite	Antracite
Cappelliera avvolgibile (F31)	Veneto Beige	Nero	Nero	Veneto Beige	Nero	Nero	Nero	Nero	Nero
Finitura Bagagliaio (F30)	Antracite	Antracite	Antracite	Antracite	Antracite	Antracite	Antracite	Antracite	Antracite
Finitura Bagagliaio (F31)	Veneto Beige	Antracite	Antracite	Veneto Beige	Antracite	Antracite	Antracite	Antracite	Antracite

Nuova BMW Serie 3 F30 e F31 LCI

Listino valido dal 01/07/2015

Colori di alcuni importanti elementi dell'allestimento interno.

	BMW Individual Pelle 'Merino' con contenuti estesi				
	Kashmir Beige	Opal White	Amaro Brown	Nero	Cohiba Brown
	ZAKS	ZAOW	ZAP5	ZASW	ZAWT
Padiglione - rivestimento	Antracite	Antracite	Antracite	Antracite	Antracite
Rivestimento dei montant A B C - parte superiore	Antracite	Antracite	Antracite	Antracite	Antracite
Cruscotto parte superiore	Nero	Nero	Nero	Nero	Nero
Cruscotto parte inferiore	Nero	Nero	Nero	Nero	Nero
Portiera - pannello parte superiore	Nero	Nero	Nero	Nero	Nero
Portiera - rivestimento pannello centrale	Kashmir Beige	Opal White	Amaro Brown	Nero	Cohiba Brown
Bracciolo	Kashmir Beige	Opal White	Amaro Brown	Nero	Cohiba Brown
Sedili - pannello centrale	Kashmir Beige	Opal White	Amaro Brown	Nero	Cohiba Brown
Sedili - pannello laterale	Kashmir Beige	Opal White	Amaro Brown	Nero	Cohiba Brown
Poggiatesta (parte principale)	Kashmir Beige	Opal White	Amaro Brown	Nero	Cohiba Brown
Cinture di sicurezza - nastro	Nero	Nero	Nero	Nero	Nero
Pannello posteriore dello schienale anteriore	Nero	Nero	Nero	Nero	Nero
Copertura posteriore di plastica sedile anteriore	Nero	Nero	Nero	Nero	Nero
Montante A, B, finitura sezione inferiore	Nero	Nero	Nero	Nero	Nero
Pavimento abitacolo - rivestimento	Antracite	Antracite	Antracite	Antracite	Antracite
Cappelliera (F30)	Antracite	Antracite	Antracite	Antracite	Antracite
Cappelliera avvolgibile (F31)	Nero	Nero	Nero	Nero	Nero
Finitura Bagagliaio (F30)	Antracite	Antracite	Antracite	Antracite	Antracite
Finitura Bagagliaio (F31)	Antracite	Antracite	Antracite	Antracite	Antracite





## Servizi BMW ConnectedDrive – Informazioni utili

### 1. Informazioni Generali

Il Gruppo BMW fornisce all'utilizzatore della vettura servizi di assistenza e informativi specifici denominati “BMW ConnectedDrive”. Salvo ove diversamente indicato dalle seguenti descrizioni si precisa che il Gruppo BMW non raccoglie né archivia i dati dei clienti per i servizi di seguito elencati. Per quei servizi che prevedono la raccolta, l'archiviazione e l'elaborazione dei dati personali, sarà cura del Gruppo BMW fornirne preventiva informativa specifica al cliente, al fine di ottenere il suo eventuale consenso. I servizi sono forniti attraverso una SIM preinstallata sulla vettura. I costi di chiamata, collegamento e trasmissione dati sono compresi nel prezzo di acquisto dei servizi stessi. Pertanto, poiché necessario per l'effettiva gestione, modifica e per l'utilizzo dei servizi, si precisa che il Gruppo BMW raccoglie, archivia e utilizza i dati relativi alla vettura in conformità delle clausole legali e delle leggi vigenti. I servizi messi a disposizione sono completamente fruibili solo in Italia e solo per i clienti delle vetture omologate in questo paese.

### 2. Servizi base di ConnectedDrive

#### a. TeleService, optional 6AE

I TeleService garantiscono la mobilità del cliente. Se necessario o su comando del cliente, i dati tecnici (ad esempio informazioni ai fini dell'assistenza sui componenti usurati, informazioni sulle condizioni della vettura come le notifiche di controllo, le condizioni della batteria, o i dati per individuare e localizzare la vettura in caso di guasto) saranno trasmessi dalla vostra vettura alla centrale operativa BMW. In caso di richiesta del servizio, questi dati, unitamente al nome e all'indirizzo Email che è stato fornito al Gruppo BMW, saranno trasmessi al vostro Centro BMW Service di fiducia (al fine di contattarvi per fissare un eventuale appuntamento), a BMW Mobile Care o ai rispettivi fornitori di servizi, dove rimarranno fino all'espletamento di tutte le procedure finalizzate all'erogazione dei servizi stessi. Oltre a queste singole occasioni, i dati non saranno trasmessi a terzi. I dati tecnici potranno essere trasmessi dalla vostra vettura al Gruppo BMW, per essere valutati, analizzati e contribuire così all'ulteriore sviluppo dei prodotti BMW. Questa procedura è detta “TeleService Report”. Questi dati sono esclusivamente di natura tecnica e si riferiscono alla vettura. Gli altri dati, come quelli relativi all'ubicazione della vettura, non saranno oggetto di trasmissione nell'ambito del TeleService Report. Il TeleService Battery Guard monitora costantemente lo stato di carica della batteria della vettura. Se lo stato di carica scende al di sotto di un determinato valore è possibile essere informati con un avviso tramite SMS. Il TeleService Battery Guard deve essere attivato registrandosi sul portale BMW ConnectedDrive ([www.ConnectedDrive.it](http://www.ConnectedDrive.it)). Questo servizio non ha una scadenza e rimane attivo fino a quando è attiva la scheda SIM.

#### b. Chiamata di Emergenza avanzata, optional 6AC

In caso di utilizzo del servizio di Chiamata di Emergenza avanzata, sarà necessario poter individuare la posizione della vettura per fornire il servizio stesso. Sarà inoltre necessario trasmettere tali informazioni al relativo centro assistenza ed emergenza. La richiesta del cliente e i dati necessari possono essere trasmessi ai provider del servizio che abbiano ricevuto da BMW l'incarico di fornire il servizio. Ad eccezione della normale erogazione del servizio appena descritta, tali dati saranno utilizzati esclusivamente per fornire il servizio stesso e saranno conservati fino all'espletamento di tutte le procedure, e non saranno comunque trasmessi a terzi. Si precisa che i servizi relativi alla Chiamata di Emergenza avanzata (6AC) e TeleService (6AE) sono già attivi sulla vettura al momento della relativa consegna e rimangono attivi fino a quando è attiva la scheda SIM.

### 3. Servizi ConnectedDrive (ConnectedDrive Services), optional 6AK

In caso di utilizzo di questi servizi sarà necessario individuare e localizzare la vettura per fornire il servizio stesso. Sarà inoltre necessario elaborare tali informazioni per fornire assistenza. Tali dati saranno poi cancellati. In caso di richiesta di informazioni “POI”(Point Of Interest), la richiesta del cliente può essere trasmessa ai provider del servizio che abbiano ricevuto da BMW l'incarico di fornire il servizio stesso; i dati saranno utilizzati esclusivamente per fornire il servizio e saranno conservati fino all'espletamento di tutte le procedure. Ad eccezione della normale erogazione del servizio appena descritta, tali dati saranno poi cancellati e non saranno comunque trasmessi a terzi. I ConnectedDrive Services (6AK) rimangono attivi per un periodo di 36 mesi dalla prima attivazione. Registrandosi sul Portale BMW ConnectedDrive ([www.ConnectedDrive.it](http://www.ConnectedDrive.it)) è possibile prolungare la durata del servizio con un costo aggiuntivo.

### 4. Servizio Informazioni (Concierge Service), optional 6AN

Attraverso questo optional è possibile collegarsi alla centrale operativa BMW premendo un tasto sul display della vostra BMW, anche dall'estero, senza costi aggiuntivi. In caso di utilizzo del Servizio Informazioni, i dati riguardanti l'identificazione e l'ubicazione della vettura e, nel caso in cui sia attivato il navigatore, i dati relativi al percorso selezionato, possono essere trasmessi ai provider del servizio che abbiano ricevuto da BMW l'incarico di fornire il servizio stesso; questi dati saranno utilizzati esclusivamente per fornire il servizio e saranno conservati fino all'espletamento di tutte le procedure e saranno poi cancellati. Ad eccezione della normale erogazione del servizio appena descritta, i dati non saranno trasmessi a terzi. Il Servizio Informazioni (6AN) è attivo per un periodo di 36 mesi dalla prima registrazione. Registrandosi sul Portale BMW ConnectedDrive ([www.ConnectedDrive.it](http://www.ConnectedDrive.it)) è possibile prolungare la durata del servizio con un costo aggiuntivo.

### 5. Informazioni sul Traffico in Tempo Reale (Real Time Traffic Information) – RTTI, SA6AM

Le informazioni sul traffico fornite da BMW ConnectedDrive sono il risultato di algoritmi elaborati attraverso diversi strumenti, tra cui anche quello denominato “Floating Car Data”. Ogni BMW dotata di scheda SIM attiva funge da “reporter mobile del traffico”. La specifica posizione e i dati rilevati dei sensori della vettura registrati durante il viaggio sono trasmessi in modo completamente anonimo alla centrale BMW ConnectedDrive e al provider del servizio relativo al traffico, unitamente alle informazioni aggiornate in tempo reale. Questo servizio, chiamato RTTI (optional 6AM), è attivabile per un periodo di 36 mesi dalla prima registrazione. Registrandosi sul Portale BMW ConnectedDrive ([www.ConnectedDrive.it](http://www.ConnectedDrive.it)) è possibile prolungare la durata del servizio con un costo aggiuntivo.

### 6. Internet, optional 6AR

L'utilizzo di Internet attraverso questo codice è di 12 mesi dalla prima registrazione. Registrandosi sul Portale BMW ConnectedDrive ([www.ConnectedDrive.it](http://www.ConnectedDrive.it)) è possibile prolungare la durata del servizio con un costo aggiuntivo.

### 7. Servizi a distanza (Remote Services), optional 6AP

La centrale operativa BMW è in grado aprire e chiudere le portiere della vettura a distanza. E' anche possibile utilizzare il proprio smartphone come telecomando a distanza e visualizzare la posizione della propria vettura entro un certo raggio. La App “My BMW Remote” (disponibile per iPhone su Apple Store e per Android su Google Play) consente, tra l'altro, di trovare la propria BMW in mezzo ad altre vetture, semplicemente azionando i gruppi ottici con il vostro telefono. Potete anche regolare la temperatura all'interno della vettura prima di salire. Per attivare i Servizi a Distanza, è necessario registrarsi sul Portale BMW ConnectedDrive. Questo servizio non ha una scadenza e rimane attivo fino a quando è attiva la scheda SIM.

### 8. Disattivazione

I TeleService (6AE) e la Chiamata di Emergenza avanzata (6AC) possono essere disattivati su richiesta del cliente presso un qualunque Centro BMW Service.

Facendo esplicita richiesta si provvederà a disattivare l'unità telefonica istallata sulla vettura, provocando così la disattivazione di tutti i servizi elencati, compreso quello della Chiamata di Emergenza. Tutti gli ulteriori servizi ordinabili, es. Servizi ConnectedDrive (6AK), Informazioni sul Traffico in Tempo Reale - RTTI (6AM), Servizi a distanza (6AP), Concierge Service (6AN), Internet (6AR) possono essere disattivati anche dal portale ConnectedDrive da novembre 2015.

Per maggiori informazioni su BMW ConnectedDrive e sulle modalità di registrazione, visitare il sito

[www.ConnectedDrive.it](http://www.ConnectedDrive.it) La linea diretta dedicata a BMW ConnectedDrive è disponibile al numero +39 0251610111 (opzione 3) attiva da lunedì a venerdì dalle 9.00 alle 18.00.



BMW Group Italia



Piacere di guidare

Le informazioni contenute in questo documento sono informazioni di carattere generale e quelle relative ai prodotti ed ai relativi prezzi sono puramente indicative degli stessi e potranno essere soggette a continuo aggiornamento da parte di BMW Italia S.p.A.; tale aggiornamento verrà costantemente pubblicato sul sito BMW . Le informazioni e le immagini riguardanti dotazioni, aspetto esteriore, prestazioni, dimensioni e pesi, consumo di carburante, costi di esercizio etc. relativi ai prodotti di questo documento sono soggette a continuo aggiornamento, per cui sono da considerarsi puramente indicativi.

I prezzi indicati sul documento sono prezzi massimi di vendita consigliati in Italia e, appunto, si intendono vincolanti solo per tali massimi, salvi gli aggiornamenti che venissero adottati e pubblicati successivamente. BMW consiglia che l'acquisto di una propria vettura venga effettuato solo recandosi presso un componente della Rete dei proprio Organizzati, che gli sottoporranno la "Proposta di compravendita" valida sia per i consumatori che per i professionisti, intendendosi per questi ultimi titolari di partite IVA. Pertanto si invita chiunque intenda acquistare un veicolo BMW a rivolgersi sempre ad Organizzati della Rete BMW per avere informazioni aggiornate e puntuali sui prodotti e sui prezzi."