

# BMW Serie 1 5 porte (F20) e 3 porte (F21)

Listino valido dal 01/03/2015

BMW Group Italia



Piacere di guidare



## BMW Serie 1 5 porte (F20)

Listino valido dal 01/03/2015



### Motori e versioni:

| Modello                 | Versione  | Codice | cod.opz.    | Franco concessionario:<br>IVA esclusa/ inclusa |           | Prezzo cliente:<br>Messa su strada inclusa |
|-------------------------|-----------|--------|-------------|--|-----------|--|
| 116i                    | -         | 2R11   | -           | 18.619,34                                      | 22.715,59 | 23.900,00                                  |
| 116i                    | Advantage | 2R11   | 7LC+ZLC     | 19.971,80                                      | 24.365,59 | 25.550,00                                  |
| 116i                    | Sport     | 2R11   | 7LD+7AC+Z41 | 21.242,29                                      | 25.915,59 | 27.100,00                                  |
| 116i                    | Urban     | 2R11   | 7LL+7AD+Z42 | 21.652,12                                      | 26.415,59 | 27.600,00                                  |
| 116i                    | M Sport   | 2R11   | 7LF+337+Z20 | 22.020,98                                      | 26.865,59 | 28.050,00                                  |
| 118i                    | -         | 2R31   | -           | 20.258,68                                      | 24.715,59 | 25.900,00                                  |
| 118i                    | Advantage | 2R31   | 7LC+ZLC     | 21.611,14                                      | 26.365,59 | 27.550,00                                  |
| 118i                    | Sport     | 2R31   | 7LD+7AC+Z41 | 22.881,63                                      | 27.915,59 | 29.100,00                                  |
| 118i                    | Urban     | 2R31   | 7LL+7AD+Z42 | 23.291,47                                      | 28.415,59 | 29.600,00                                  |
| 118i                    | M Sport   | 2R31   | 7LF+337+Z20 | 23.660,32                                      | 28.865,59 | 30.050,00                                  |
| 120i                    | Advantage | 1U71   | 7LC+ZLC     | 23.578,35                                      | 28.765,59 | 29.950,00                                  |
| 120i                    | Sport     | 1U71   | 7LD+7AC+Z41 | 24.848,84                                      | 30.315,59 | 31.500,00                                  |
| 120i                    | Urban     | 1U71   | 7LL+7AD+Z42 | 25.258,68                                      | 30.815,59 | 32.000,00                                  |
| 120i                    | M Sport   | 1U71   | 7LF+337+Z20 | 25.627,53                                      | 31.265,59 | 32.450,00                                  |
| 125i                    | M Sport   | 1U91   | 7LF+337+Z20 | 30.422,61                                      | 37.115,59 | 38.300,00                                  |
| M135i                   | -         | 1V11   | -           | 37.143,93                                      | 45.315,59 | 46.500,00                                  |
| M135i xDrive            | -         | 1V31   | -           | 38.783,27                                      | 47.315,59 | 48.500,00                                  |
| 114d                    | -         | 2R51   | -           | 19.766,88                                      | 24.115,59 | 25.300,00                                  |
| 114d                    | Advantage | 2R51   | 7LC+ZLC     | 21.119,34                                      | 25.765,59 | 26.950,00                                  |
| 114d                    | Sport     | 2R51   | 7LD+7AC+Z41 | 22.389,83                                      | 27.315,59 | 28.500,00                                  |
| 114d                    | Urban     | 2R51   | 7LL+7AD+Z42 | 22.799,66                                      | 27.815,59 | 29.000,00                                  |
| 114d                    | M Sport   | 2R51   | 7LF+337+Z20 | 23.168,52                                      | 28.265,59 | 29.450,00                                  |
| 116d                    | -         | 1V71   | -           | 20.422,61                                      | 24.915,59 | 26.100,00                                  |
| 116d                    | Advantage | 1V71   | 7LC+ZLC     | 21.775,07                                      | 26.565,59 | 27.750,00                                  |
| 116d                    | Sport     | 1V71   | 7LD+7AC+Z41 | 23.045,57                                      | 28.115,59 | 29.300,00                                  |
| 116d                    | Urban     | 1V71   | 7LL+7AD+Z42 | 23.455,40                                      | 28.615,59 | 29.800,00                                  |
| 116d                    | M Sport   | 1V71   | 7LF+337+Z20 | 23.824,25                                      | 29.065,59 | 30.250,00                                  |
| 116d Efficient Dynamics | -         | 1V91   | -           | 20.422,61                                      | 24.915,59 | 26.100,00                                  |
| 116d Efficient Dynamics | Advantage | 1V91   | 7LC+ZLC     | 21.775,07                                      | 26.565,59 | 27.750,00                                  |
| 116d Efficient Dynamics | Sport     | 1V91   | 7LD+7AC+Z41 | 23.045,57                                      | 28.115,59 | 29.300,00                                  |
| 116d Efficient Dynamics | Urban     | 1V91   | 7LL+7AD+Z42 | 23.455,40                                      | 28.615,59 | 29.800,00                                  |
| 118d                    | Advantage | 1S51   | 7LC+ZLC     | 23.578,35                                      | 28.765,59 | 29.950,00                                  |
| 118d                    | Sport     | 1S51   | 7LD+7AC+Z41 | 24.848,84                                      | 30.315,59 | 31.500,00                                  |
| 118d                    | Urban     | 1S51   | 7LL+7AD+Z42 | 25.258,68                                      | 30.815,59 | 32.000,00                                  |
| 118d                    | M Sport   | 1S51   | 7LF+337+Z20 | 25.627,53                                      | 31.265,59 | 32.450,00                                  |
| 118d xDrive             | Advantage | 1U51   | 7LC+ZLC     | 25.217,70                                      | 30.765,59 | 31.950,00                                  |
| 118d xDrive             | Sport     | 1U51   | 7LD+7AC+Z41 | 26.242,29                                      | 32.015,59 | 33.200,00                                  |
| 118d xDrive             | Urban     | 1U51   | 7LL+7AD+Z42 | 26.898,02                                      | 32.815,59 | 34.000,00                                  |
| 118d xDrive             | M Sport   | 1U51   | 7LF+337+Z20 | 27.020,98                                      | 32.965,59 | 34.150,00                                  |
| 120d                    | Advantage | 1S71   | 7LC+ZLC     | 26.775,07                                      | 32.665,59 | 33.850,00                                  |
| 120d                    | Sport     | 1S71   | 7LD+7AC+Z41 | 27.799,66                                      | 33.915,59 | 35.100,00                                  |
| 120d                    | Urban     | 1S71   | 7LL+7AD+Z42 | 28.209,50                                      | 34.415,59 | 35.600,00                                  |
| 120d                    | M Sport   | 1S71   | 7LF+337+Z20 | 28.578,35                                      | 34.865,59 | 36.050,00                                  |
| 120d xDrive             | Advantage | 1T11   | 7LC+ZLC     | 30.053,76                                      | 36.665,59 | 37.850,00                                  |
| 120d xDrive             | Sport     | 1T11   | 7LD+7AC+Z41 | 30.832,45                                      | 37.615,59 | 38.800,00                                  |
| 120d xDrive             | Urban     | 1T11   | 7LL+7AD+Z42 | 31.488,19                                      | 38.415,59 | 39.600,00                                  |
| 120d xDrive             | M Sport   | 1T11   | 7LF+337+Z20 | 31.611,14                                      | 38.565,59 | 39.750,00                                  |
| 125d                    | M Sport   | 1T31   | 7LF+337+Z20 | 31.898,02                                      | 38.915,59 | 40.100,00                                  |

## BMW Serie 1 3 porte (F21)

Listino valido dal 01/03/2015



### Motori e versioni:

| Modello                        | Versione  | Codice | cod.opz.    | Franco concessionario:<br>IVA esclusa/ inclusa |           | Prezzo cliente:<br>Messa su strada inclusa |
|--------------------------------|-----------|--------|-------------|--|-----------|--|
| <b>116i</b>                    | -         | 2P71   | -           | 17.963,60                                      | 21.915,59 | <b>23.100,00</b>                           |
| <b>116i</b>                    | Advantage | 2P71   | 7LC+ZLC     | 19.316,06                                      | 23.565,59 | <b>24.750,00</b>                           |
| <b>116i</b>                    | Sport     | 2P71   | 7LD+7AC+Z41 | 20.586,55                                      | 25.115,59 | <b>26.300,00</b>                           |
| <b>116i</b>                    | Urban     | 2P71   | 7LL+7AD+Z42 | 20.996,39                                      | 25.615,59 | <b>26.800,00</b>                           |
| <b>116i</b>                    | M Sport   | 2P71   | 7LF+337+Z20 | 21.365,24                                      | 26.065,59 | <b>27.250,00</b>                           |
| <b>118i</b>                    | -         | 2P91   | -           | 19.602,94                                      | 23.915,59 | <b>25.100,00</b>                           |
| <b>118i</b>                    | Advantage | 2P91   | 7LC+ZLC     | 20.955,40                                      | 25.565,59 | <b>26.750,00</b>                           |
| <b>118i</b>                    | Sport     | 2P91   | 7LD+7AC+Z41 | 22.225,89                                      | 27.115,59 | <b>28.300,00</b>                           |
| <b>118i</b>                    | Urban     | 2P91   | 7LL+7AD+Z42 | 22.635,73                                      | 27.615,59 | <b>28.800,00</b>                           |
| <b>118i</b>                    | M Sport   | 2P91   | 7LF+337+Z20 | 23.004,58                                      | 28.065,59 | <b>29.250,00</b>                           |
| <b>120i</b>                    | Advantage | 1Y11   | 7LC+ZLC     | 22.922,61                                      | 27.965,59 | <b>29.150,00</b>                           |
| <b>120i</b>                    | Sport     | 1Y11   | 7LD+7AC+Z41 | 24.193,11                                      | 29.515,59 | <b>30.700,00</b>                           |
| <b>120i</b>                    | Urban     | 1Y11   | 7LL+7AD+Z42 | 24.602,94                                      | 30.015,59 | <b>31.200,00</b>                           |
| <b>120i</b>                    | M Sport   | 1Y11   | 7LF+337+Z20 | 24.971,80                                      | 30.465,59 | <b>31.650,00</b>                           |
| <b>125i</b>                    | M Sport   | 1Y31   | 7LF+337+Z20 | 29.766,88                                      | 36.315,59 | <b>37.500,00</b>                           |
| <b>M135i</b>                   | -         | 1Y71   | -           | 36.488,19                                      | 44.515,59 | <b>45.700,00</b>                           |
| <b>M135i xDrive</b>            | -         | 1Y91   | -           | 38.127,53                                      | 46.515,59 | <b>47.700,00</b>                           |
| <b>114d</b>                    | -         | 2S11   | -           | 19.111,14                                      | 23.315,59 | <b>24.500,00</b>                           |
| <b>114d</b>                    | Advantage | 2S11   | 7LC+ZLC     | 20.463,60                                      | 24.965,59 | <b>26.150,00</b>                           |
| <b>114d</b>                    | Sport     | 2S11   | 7LD+7AC+Z41 | 21.734,09                                      | 26.515,59 | <b>27.700,00</b>                           |
| <b>114d</b>                    | Urban     | 2S11   | 7LL+7AD+Z42 | 22.143,93                                      | 27.015,59 | <b>28.200,00</b>                           |
| <b>114d</b>                    | M Sport   | 2S11   | 7LF+337+Z20 | 22.512,78                                      | 27.465,59 | <b>28.650,00</b>                           |
| <b>116d</b>                    | -         | 2P31   | -           | 19.766,88                                      | 24.115,59 | <b>25.300,00</b>                           |
| <b>116d</b>                    | Advantage | 2P31   | 7LC+ZLC     | 21.119,34                                      | 25.765,59 | <b>26.950,00</b>                           |
| <b>116d</b>                    | Sport     | 2P31   | 7LD+7AC+Z41 | 22.389,83                                      | 27.315,59 | <b>28.500,00</b>                           |
| <b>116d</b>                    | Urban     | 2P31   | 7LL+7AD+Z42 | 22.799,66                                      | 27.815,59 | <b>29.000,00</b>                           |
| <b>116d</b>                    | M Sport   | 2P31   | 7LF+337+Z20 | 23.168,52                                      | 28.265,59 | <b>29.450,00</b>                           |
| <b>116d Efficient Dynamics</b> | -         | 2P51   | -           | 19.766,88                                      | 24.115,59 | <b>25.300,00</b>                           |
| <b>116d Efficient Dynamics</b> | Advantage | 2P51   | 7LC+ZLC     | 21.119,34                                      | 25.765,59 | <b>26.950,00</b>                           |
| <b>116d Efficient Dynamics</b> | Sport     | 2P51   | 7LD+7AC+Z41 | 22.389,83                                      | 27.315,59 | <b>28.500,00</b>                           |
| <b>116d Efficient Dynamics</b> | Urban     | 2P51   | 7LL+7AD+Z42 | 22.799,66                                      | 27.815,59 | <b>29.000,00</b>                           |
| <b>118d</b>                    | Advantage | 1W51   | 7LC+ZLC     | 22.922,61                                      | 27.965,59 | <b>29.150,00</b>                           |
| <b>118d</b>                    | Sport     | 1W51   | 7LD+7AC+Z41 | 24.193,11                                      | 29.515,59 | <b>30.700,00</b>                           |
| <b>118d</b>                    | Urban     | 1W51   | 7LL+7AD+Z42 | 24.602,94                                      | 30.015,59 | <b>31.200,00</b>                           |
| <b>118d</b>                    | M Sport   | 1W51   | 7LF+337+Z20 | 24.971,80                                      | 30.465,59 | <b>31.650,00</b>                           |
| <b>118d xDrive</b>             | Advantage | 1Y51   | 7LC+ZLC     | 24.561,96                                      | 29.965,59 | <b>31.150,00</b>                           |
| <b>118d xDrive</b>             | Sport     | 1Y51   | 7LD+7AC+Z41 | 25.586,55                                      | 31.215,59 | <b>32.400,00</b>                           |
| <b>118d xDrive</b>             | Urban     | 1Y51   | 7LL+7AD+Z42 | 26.242,29                                      | 32.015,59 | <b>33.200,00</b>                           |
| <b>118d xDrive</b>             | M Sport   | 1Y51   | 7LF+337+Z20 | 26.365,24                                      | 32.165,59 | <b>33.350,00</b>                           |
| <b>120d</b>                    | Advantage | 1W71   | 7LC+ZLC     | 26.119,34                                      | 31.865,59 | <b>33.050,00</b>                           |
| <b>120d</b>                    | Sport     | 1W71   | 7LD+7AC+Z41 | 27.143,93                                      | 33.115,59 | <b>34.300,00</b>                           |
| <b>120d</b>                    | Urban     | 1W71   | 7LL+7AD+Z42 | 27.553,76                                      | 33.615,59 | <b>34.800,00</b>                           |
| <b>120d</b>                    | M Sport   | 1W71   | 7LF+337+Z20 | 27.922,61                                      | 34.065,59 | <b>35.250,00</b>                           |
| <b>120d xDrive</b>             | Advantage | 1X11   | 7LC+ZLC     | 29.398,02                                      | 35.865,59 | <b>37.050,00</b>                           |
| <b>120d xDrive</b>             | Sport     | 1X11   | 7LD+7AC+Z41 | 30.176,71                                      | 36.815,59 | <b>38.000,00</b>                           |
| <b>120d xDrive</b>             | Urban     | 1X11   | 7LL+7AD+Z42 | 30.832,45                                      | 37.615,59 | <b>38.800,00</b>                           |
| <b>120d xDrive</b>             | M Sport   | 1X11   | 7LF+337+Z20 | 30.955,40                                      | 37.765,59 | <b>38.950,00</b>                           |
| <b>125d</b>                    | M Sport   | 1X31   | 7LF+337+Z20 | 31.242,29                                      | 38.115,59 | <b>39.300,00</b>                           |

## BMW Serie 1 5 porte (F20)

Listino valido dal 01/03/2015

### Caratteristiche tecniche:



| Motori benzina                   | 116i                 | 118i                    | 120i                    | 125i             | M135i                 | M135i xDrive          |
|----------------------------------|----------------------|-------------------------|-------------------------|------------------|-----------------------|-----------------------|
| Lunghezza (mm)                   | 4329                 | 4329                    | 4329                    | 4329             | 4324                  | 4324                  |
| Larghezza (mm)                   | 1765                 | 1765                    | 1765                    | 1765             | 1765                  | 1765                  |
| Altezza (mm)                     | 1421                 | 1421                    | 1421                    | 1421             | 1411                  | 1411                  |
| Max. volume bagagliaio (VDA) (l) | 335                  | 335                     | 335                     | 335              | 335                   | 335                   |
| Capacità serbatoio (l)           | 52                   | 52                      | 52                      | 52               | 52                    | 52                    |
| Massa secondo normativa UE (Kg)  | 1380                 | 1375 (1395)             | 1380 (1395)             | (1450)           | (1525)                | (1595)                |
| Massa trainabile frenata (Kg)    | 1200                 | 1200                    | 1200                    | 1200             | -                     | -                     |
| N.cilindri / cilindrata          | 3 / 1499             | 4 / 1598                | 4 / 1598                | 4 / 1997         | 6 / 2979              | 6 / 2979              |
| Potenza kW (CV) a giri/min       | 80 (109) / 4500-6000 | 100 (136) / 4400-6450   | 130 (177) / 4800-6450   | 160 (218) / 5000 | 240 (326) / 5800-6000 | 240 (326) / 5800-6000 |
| Coppia massima (Nm a giri/min)   | 180 / 1250           | 220 / 1350-4300         | 250 / 1500              | 310 / 1350-4800  | 450 / 1300-4500       | 450 / 1300-4500       |
| Velocità max (km/h)              | 195                  | 210 (210)               | 225 (222)               | (243)            | (250)                 | (250)                 |
| Accelerazione 0-100 km/h (s)     | 10,9                 | 8,5 (8,7)               | 7,4 (7,2)               | (6,2)            | (4,9)                 | (4,7)                 |
| Consumo l/100 km (Norm. CEE II)  |                      |                         |                         |                  |                       |                       |
| Urbano                           | 6,7 - 6,8*           | 7,2 (7,4) - 7,4* (7,6)* | 7,6 (7,4) - 7,8* (7,6)* | (8,5) - (8,7)*   | (10,3)                | (10,8)                |
| Extra urbano                     | 4,5 - 4,6*           | 4,6 (4,8) - 4,7* (4,9)* | 4,8 (4,8) - 4,9* (4,9)* | (5,1) - (5,2)*   | (5,9)                 | (6,1)                 |
| Misto                            | 5,3 - 5,4*           | 5,6 (5,7) - 5,7* (5,9)* | 5,8 (5,7) - 6,0* (5,9)* | (6,3) - (6,5)*   | (7,5)                 | (7,8)                 |
| Emissioni CO2                    | 123 - 126*           | 129 (133) - 133* (137)* | 136 (133) - 139* (137)* | (148) - (151)*   | (175)                 | (182)                 |
| Omologazione (norme CEE)         | EU6                  | EU6                     | EU6                     | EU6              | EU6                   | EU6                   |

| Motori diesel                    | 114d            | 116d                    | 116d Efficient Dynamics | 118d                    | 118d xDrive      | 120d                    | 120d xDrive      | 125d             |
|----------------------------------|-----------------|-------------------------|-------------------------|-------------------------|------------------|-------------------------|------------------|------------------|
| Lunghezza (mm)                   | 4329            | 4329                    | 4329                    | 4329                    | 4329             | 4329                    | 4329             | 4329             |
| Larghezza (mm)                   | 1765            | 1765                    | 1765                    | 1765                    | 1765             | 1765                    | 1765             | 1765             |
| Altezza (mm)                     | 1421            | 1421                    | 1421                    | 1421                    | 1421             | 1421                    | 1421             | 1421             |
| Max. volume bagagliaio (VDA) (l) | 335             | 335                     | 335                     | 335                     | 335              | 335                     | 335              | 335              |
| Capacità serbatoio (l)           | 52              | 52                      | 52                      | 52                      | 52               | 52                      | 52               | 52               |
| Massa secondo normativa UE (Kg)  | 1395            | 1395 (1425)             | 1395                    | 1425 (1450)             | 1500             | 1450 (1465)             | (1530)           | (1505)           |
| Massa trainabile frenata (Kg)    | -               | 1500                    | -                       | 1500                    | 1500             | 1500                    | 1500             | 1500             |
| N.cilindri / cilindrata          | 4 / 1598        | 3 / 1496                | 3 / 1496                | 4 / 1995                | 4 / 1995         | 4 / 1995                | 4 / 1995         | 4 / 1995         |
| Potenza kW (CV) a giri/min       | 70 (95) / 4000  | 85 (116) / 4000         | 85 (116) / 4000         | 110 (150) / 4000        | 110 (150) / 4000 | 140 (190) / 4000        | 140 (190) / 4000 | 165 (224) / 4400 |
| Coppia massima (Nm a giri/min)   | 235 / 1500-2750 | 270 / 1750-2250         | 270 / 1750-2250         | 320 / 1500-3000         | 320 / 1500-3000  | 400 / 1750-2500         | 400 / 1750-2500  | 450 / 1500-3000  |
| Velocità max (km/h)              | 185             | 200 (200)               | 195                     | 212 (212)               | 210              | 228 (228)               | (222)            | (240)            |
| Accelerazione 0-100 km/h (s)     | 12,2            | 10,3 (10,3)             | 10,4                    | 8,3 (8,1)               | 8,4              | 7,1 (7,0)               | (6,8)            | (6,3)            |
| Consumo l/100 km (Norm. CEE II)  |                 |                         |                         |                         |                  |                         |                  |                  |
| Urbano                           | 4,9 - 5,0*      | 4,5 (4,4) - 4,7* (4,6)* | 3,9 - 4,4*              | 5,0 (4,7) - 5,2* (4,9)* | 5,1 - 5,6*       | 5,0 (4,6) - 5,5* (5,1)* | (5,1) - (5,5)*   | (5,1) - (5,4)*   |
| Extra urbano                     | 3,7 - 3,8*      | 3,5 (3,6) - 3,6* (3,8)* | 3,1 - 3,5*              | 3,6 (3,6) - 3,8* (3,8)* | 3,8 - 4,1*       | 3,6 (3,5) - 3,9* (3,9)* | (3,9) - (4,3)*   | (3,9) - (4,1)*   |
| Misto                            | 4,1 - 4,3*      | 3,9 (3,9) - 4,0* (4,1)* | 3,4 - 3,8*              | 4,1 (4,0) - 4,3* (4,2)* | 4,3 - 4,7*       | 4,1 (3,9) - 4,5* (4,3)* | (4,3) - (4,7)*   | (4,3) - (4,6)*   |
| Emissioni CO2                    | 109 - 112*      | 103 (103) - 106* (107)* | 89 - 101*               | 109 (105) - 114* (110)* | 113 - 123*       | 108 (103) - 118* (114)* | (113) - (124)*   | (114) - (121)*   |
| Omologazione (norme CEE)         | EU6             | EU6                     | EU6                     | EU6                     | EU6              | EU6                     | EU6              | EU6              |

Tra parentesi sono riportati i valori corrispondenti ai modelli equipaggiati con cambio automatico.

\* Valori relativi ad omologazione in presenza dei cerchi da 18".

## BMW Serie 1 3 porte (F21)

Listino valido dal 01/03/2015

### Caratteristiche tecniche:



| Motori benzina                   | 116i                 | 118i                    | 120i                    | 125i             | M135i                 | M135i xDrive          |
|----------------------------------|----------------------|-------------------------|-------------------------|------------------|-----------------------|-----------------------|
| Lunghezza (mm)                   | 4329                 | 4329                    | 4329                    | 4329             | 4324                  | 4324                  |
| Larghezza (mm)                   | 1765                 | 1765                    | 1765                    | 1765             | 1765                  | 1765                  |
| Altezza (mm)                     | 1421                 | 1421                    | 1421                    | 1421             | 1411                  | 1411                  |
| Max. volume bagagliaio (VDA) (l) | 335                  | 335                     | 335                     | 335              | 335                   | 335                   |
| Capacità serbatoio (l)           | 52                   | 52                      | 52                      | 52               | 52                    | 52                    |
| Massa secondo normativa UE (Kg)  | 1375                 | 1375 (1390)             | 1375 (1390)             | (1445)           | (1520)                | (1590)                |
| Massa trainabile frenata (Kg)    | 1200                 | 1200                    | 1200                    | 1200             | -                     | -                     |
| N.cilindri / cilindrata          | 3 / 1499             | 4 / 1598                | 4 / 1598                | 4 / 1997         | 6 / 2979              | 6 / 2979              |
| Potenza kW (CV) a giri/min       | 80 (109) / 4500-6000 | 100 (136) / 4400-6450   | 130 (177) / 4800-6450   | 160 (218) / 5000 | 240 (326) / 5800-6000 | 240 (326) / 5800-6000 |
| Coppia massima (Nm a giri/min)   | 180 / 1250           | 220 / 1350-4300         | 250 / 1500              | 310 / 1350-4800  | 450 / 1300-4500       | 450 / 1300-4500       |
| Velocità max (km/h)              | 195                  | 210 (210)               | 225 (222)               | (243)            | (250)                 | (250)                 |
| Accelerazione 0-100 km/h (s)     | 10,9                 | 8,5 (8,7)               | 7,4 (7,2)               | (6,2)            | (4,9)                 | (4,7)                 |
| Consumo l/100 km (Norm. CEE II)  |                      |                         |                         |                  |                       |                       |
| Urbano                           | 6,7 - 6,8*           | 7,2 (7,4) - 7,4* (7,6)* | 7,6 (7,4) - 7,8* (7,6)* | (8,5) - (8,7)*   | (10,3)                | (10,8)                |
| Extra urbano                     | 4,5 - 4,6*           | 4,6 (4,8) - 4,7* (4,9)* | 4,8 (4,8) - 4,9* (4,9)* | (5,1) - (5,2)*   | (5,9)                 | (6,1)                 |
| Misto                            | 5,3 - 5,4*           | 5,6 (5,7) - 5,7* (5,9)* | 5,8 (5,7) - 6,0* (5,9)* | (6,3) - (6,5)*   | (7,5)                 | (7,8)                 |
| Emissioni CO2                    | 123 - 126*           | 129 (133) - 133* (137)* | 136 (133) - 139* (137)* | (148) - (151)*   | (175)                 | (182)                 |
| Omologazione (norme CEE)         | EU6                  | EU6                     | EU6                     | EU6              | EU6                   | EU6                   |


| Motori diesel                    | 114d            | 116d                    | 116d Efficient Dynamics | 118d                    | 118d xDrive      | 120d                    | 120d xDrive      | 125d             |
|----------------------------------|-----------------|-------------------------|-------------------------|-------------------------|------------------|-------------------------|------------------|------------------|
| Lunghezza (mm)                   | 4329            | 4329                    | 4329                    | 4329                    | 4329             | 4329                    | 4329             | 4329             |
| Larghezza (mm)                   | 1765            | 1765                    | 1765                    | 1765                    | 1765             | 1765                    | 1765             | 1765             |
| Altezza (mm)                     | 1421            | 1421                    | 1421                    | 1421                    | 1421             | 1421                    | 1421             | 1421             |
| Max. volume bagagliaio (VDA) (l) | 335             | 335                     | 335                     | 335                     | 335              | 335                     | 335              | 335              |
| Capacità serbatoio (l)           | 52              | 52                      | 52                      | 52                      | 52               | 52                      | 52               | 52               |
| Massa secondo normativa UE (Kg)  | 1395            | 1395 (1425)             | 1395                    | 1425 (1450)             | 1495             | 1445 (1460)             | (1525)           | (1500)           |
| Massa trainabile frenata (Kg)    | -               | 1500                    | -                       | 1500                    | 1500             | 1500                    | 1500             | 1500             |
| N.cilindri / cilindrata          | 4 / 1598        | 3 / 1496                | 3 / 1496                | 4 / 1995                | 4 / 1995         | 4 / 1995                | 4 / 1995         | 4 / 1995         |
| Potenza kW (CV) a giri/min       | 70 (95) / 4000  | 85 (116) / 4000         | 85 (116) / 4000         | 110 (150) / 4000        | 110 (150) / 4000 | 140 (190) / 4000        | 140 (190) / 4000 | 165 (224) / 4400 |
| Coppia massima (Nm a giri/min)   | 235 / 1500-2750 | 270 / 1750-2250         | 270 / 1750-2250         | 320 / 1500-3000         | 320 / 1500-3000  | 400 / 1750-2500         | 400 / 1750-2500  | 450 / 1500-3000  |
| Velocità max (km/h)              | 185             | 200 (200)               | 195                     | 212 (212)               | 210              | 228 (228)               | (222)            | (240)            |
| Accelerazione 0-100 km/h (s)     | 12,2            | 10,3 (10,3)             | 10,4                    | 8,3 (8,1)               | 8,4              | 7,1 (7,0)               | (6,8)            | (6,3)            |
| Consumo l/100 km (Norm. CEE II)  |                 |                         |                         |                         |                  |                         |                  |                  |
| Urbano                           | 4,9 - 5,0*      | 4,5 (4,4) - 4,7* (4,6)* | 3,9 - 4,4*              | 5,0 (4,7) - 5,2* (4,9)* | 5,1 - 5,6*       | 5,0 (4,6) - 5,5* (5,1)* | (5,1) - (5,5)*   | (5,1) - (5,4)*   |
| Extra urbano                     | 3,7 - 3,8*      | 3,5 (3,6) - 3,6* (3,8)* | 3,1 - 3,5*              | 3,6 (3,6) - 3,8* (3,8)* | 3,8 - 4,1*       | 3,6 (3,5) - 3,9* (3,9)* | (3,9) - (4,3)*   | (3,9) - (4,1)*   |
| Misto                            | 4,1 - 4,3*      | 3,9 (3,9) - 4,0* (4,1)* | 3,4 - 3,8*              | 4,1 (4,0) - 4,3* (4,2)* | 4,3 - 4,7*       | 4,1 (3,9) - 4,5* (4,3)* | (4,3) - (4,7)*   | (4,3) - (4,6)*   |
| Emissioni CO2                    | 109 - 112*      | 103 (103) - 106* (107)* | 89 - 101*               | 109 (105) - 114* (110)* | 113 - 123*       | 108 (103) - 118* (114)* | (113) - (124)*   | (114) - (121)*   |
| Omologazione (norme CEE)         | EU6             | EU6                     | EU6                     | EU6                     | EU6              | EU6                     | EU6              | EU6              |

Tra parentesi sono riportati i valori corrispondenti ai modelli equipaggiati con cambio automatico.

\* Valori relativi ad omologazione in presenza dei cerchi da 18".

# BMW Serie 1 5 porte (F20) e 3 porte (F21)

Listino valido dal 01/03/2015



## Equipaggiamento:

| Equipaggiamenti di serie su tutte le versioni  | Cod. | 116i / 114d | 118i / 116d | 116d Eff. Dyn. | 120i / 118d | 118d xDrive | 120d | 120d xDrive | 125i / 125d | M135i / M135i xDrive |
|--|------|-------------|-------------|----------------|-------------|-------------|------|-------------|-------------|----------------------|
| Accensione senza inserimento chiave con tasto Start & Stop   | -    | •           | •           | •              | •           | •           | •    | •           | •           | •                    |
| Airbag laterale per guidatore e passeggero   | -    | •           | •           | •              | •           | •           | •    | •           | •           | •                    |
| Airbag per guidatore e passeggero  | -    | •           | •           | •              | •           | •           | •    | •           | •           | •                    |
| Airbag per la testa anteriore e posteriore   | -    | •           | •           | •              | •           | •           | •    | •           | •           | •                    |
| Assetto sportivo M   | 704  | o           | o           | -              | o           | -           | o    | -           | •           | •                    |
| Badge identificativo con logo M su parafanghi anteriori  | -    | o           | o           | -              | o           | o           | o    | o           | •           | •                    |
| Battitacco anteriori con inserti in alluminio e logo M   | -    | o           | o           | -              | o           | o           | o    | o           | •           | •                    |
| Bracciolo anteriore scorrevole   | 4AE  | •           | •           | •              | •           | •           | •    | •           | •           | •                    |
| BMW Emergency Call   | 6AC  | o           | o           | o              | o           | o           | o    | o           | •           | •                    |
| BMW Teleservices   | 6AE  | o           | o           | o              | o           | o           | o    | o           | •           | •                    |
| Bulloni antifurto per cerchi in lega   | 2PA  | o           | o           | o              | •           | •           | •    | •           | •           | •                    |
| Calandra a doppio rene con cornice cromata e listelli verticali Neri                               | -    | •           | •           | •              | •           | •           | •    | •           | -           | -                    |
| Calandra a doppio rene con cornice cromata e listelli verticali Nero lucido                        | -    | o           | o           | o              | o           | o           | o    | o           | •           | •                    |
| Cambio manuale a 6 rapporti  | -    | •           | •           | •              | •           | •           | •    | •           | -           | -                    |
| Cambio automatico a 8 rapporti   | 205  | -           | o           | -              | o           | -           | o    | •           | -           | -                    |
| Cambio automatico sportivo a 8 rapporti  | 2TB  | -           | -           | -              | -           | -           | o    | o           | •           | •                    |
| Cassetto portaoggetti nella console centrale e in plancia  | -    | •           | •           | •              | •           | •           | •    | •           | •           | •                    |
| Cerchi in acciaio da 16" con pneumatici 195/55 R16   | -    | •           | •           | -              | -           | -           | -    | -           | -           | -                    |
| Cerchi in acciaio da 16" con pneumatici 205/55 R16   | -    | -           | -           | •              | -           | -           | -    | -           | -           | -                    |
| Cerchi in lega da 16" st.654 con pneumatici 205/55 R16   | 25A  | o           | o           | o              | •           | •           | -    | -           | -           | -                    |
| Cerchi in lega da 17" st.380 con pneumatici 205/50 R17   | 2LP  | o           | o           | o              | o           | o           | •    | •           | -           | -                    |
| Cerchi in lega M da 18" st.461M con pneumatici ant. 225/40 R18 e post. 245/35 R18                  | 2PU  | o           | o           | -              | o           | o           | o    | o           | •           | -                    |
| Cerchi in lega M da 18" st.436M con pneumatici ant. 225/40 R18 e post. 245/35 R18                  | 2PG  | -           | -           | -              | -           | -           | -    | -           | -           | •                    |
| Chiusura centralizzata per portiere, cofano bagagliaio e sportello del serbatoio                   | -    | •           | •           | •              | •           | •           | •    | •           | •           | •                    |
| Cinture di sicurezza a 3 punti con pretensionatore e limitatore di carico per passeggeri anteriori | -    | •           | •           | •              | •           | •           | •    | •           | •           | •                    |
| Climatizzatore automatico mono-zona con microfiltro  | -    | •           | •           | •              | •           | •           | •    | •           | •           | •                    |
| Comandi multifunzione al volante   | 249  | •           | •           | •              | •           | •           | •    | •           | •           | •                    |
| Computer di bordo  | -    | •           | •           | •              | •           | •           | •    | •           | •           | •                    |
| Configurazione 5 posti (per F21)   | 4UK  | •           | •           | •              | •           | •           | •    | •           | •           | •                    |
| Controllo dinamico di stabilità DSC con ABS e controllo di trazione DTC                            | -    | •           | •           | •              | •           | •           | •    | •           | •           | •                    |
| Cruise control con funzione freno  | 544  | o           | o           | o              | •           | •           | •    | •           | •           | •                    |
| Dischi freno autoventilanti per le quattro ruote   | -    | •           | •           | •              | •           | •           | •    | •           | •           | •                    |
| Eco PRO e pulsante selettore del feeling di guida (con modalità Eco PRO, Comfort, Sport)           | -    | •           | •           | •              | •           | •           | •    | •           | •           | •                    |
| Fari Bi-LED con anelli luminosi  | 5A2  | o           | o           | o              | o           | o           | o    | o           | •           | •                    |
| Fendinebbia  | 520  | o           | o           | o              | •           | •           | •    | •           | •           | -                    |
| Filtro antiparticolato per motori Diesel   | -    | •           | •           | •              | •           | •           | •    | •           | •           | -                    |
| Fissaggio Isofix per sedili posteriori laterali  | -    | •           | •           | •              | •           | •           | •    | •           | •           | •                    |
| Funzione "follow me home"  | -    | •           | •           | •              | •           | •           | •    | •           | •           | •                    |
| Getti lavavetro riscaldabili sul cofano motore   | -    | •           | •           | •              | •           | •           | •    | •           | •           | •                    |
| Gruppi ottici posteriori con tecnologia a LED  | -    | •           | •           | •              | •           | •           | •    | •           | •           | •                    |
| Impianto frenante maggiorato M Sport con pinze blu e logo M  | 2NH  | o           | o           | -              | o           | o           | o    | o           | o           | •                    |
| Indicatore temperatura esterna   | -    | •           | •           | •              | •           | •           | •    | •           | •           | •                    |
| Indicatore pressione pneumatici  | 2VB  | •           | •           | •              | •           | •           | •    | •           | •           | •                    |
| Indicatori di direzione a LED integrati negli specchietti laterali                                 | -    | •           | •           | •              | •           | •           | •    | •           | •           | •                    |
| Indicatore del punto ottimale di cambiata  | -    | •           | •           | •              | •           | •           | •    | •           | •           | •                    |
| Interni in Stoffa Move Antracite   | BDAT | •           | •           | •              | •           | •           | •    | •           | -           | -                    |
| Interni in Stoffa Hexagon / Alcantara Antracite  | HAAT | o           | o           | -              | o           | o           | o    | o           | •           | •                    |
| Interfaccia Bluetooth e USB  | 6NH  | o           | o           | o              | •           | •           | •    | •           | •           | •                    |










# BMW Serie 1 5 porte (F20) e 3 porte (F21)

Listino valido dal 01/03/2015



## Equipaggiamento:

| <b>M Sport</b>  |  |             |                    |                    |                       |                    |                    |             |                    |                    |                             |
|---|--|-------------|--------------------|--------------------|-----------------------|--------------------|--------------------|-------------|--------------------|--------------------|-----------------------------|
| <b>Equipaggiamenti aggiuntivi a quelli della versione Advantage</b>               |  | <b>Cod.</b> | <b>116i / 114d</b> | <b>118i / 116d</b> | <b>116d Eff. Dyn.</b> | <b>120i / 118d</b> | <b>118d xDrive</b> | <b>120d</b> | <b>120d xDrive</b> | <b>125i / 125d</b> | <b>M135i / M135i xDrive</b> |
| Interni in Stoffa Hexagon / Alcantara Antracite                                   |  | HAAT        | •                  | •                  | -                     | •                  | •                  | •           | •                  | •                  | -                           |
| Sedili sportivi anteriori   |  | 481         | •                  | •                  | -                     | •                  | •                  | •           | •                  | •                  | -                           |
| Modanature interne in Alluminio Hexagon con profilo Estoril Blue opaco            |  | 4WF         | •                  | •                  | -                     | •                  | •                  | •           | •                  | •                  | -                           |
| Cerchi in lega M da 18" st.461M con pneumatici ant. 225/40 R18 e post. 245/35 R18 |  | 2PU         | •                  | •                  | -                     | •                  | •                  | •           | •                  | •                  | -                           |
| Pneumatici Runflat  |  | 258         | •                  | •                  | -                     | •                  | •                  | •           | •                  | •                  | -                           |
| Assetto sportivo M  |  | 704         | •                  | •                  | -                     | •                  | -                  | •           | -                  | •                  | -                           |
| Volante sportivo in pelle M   |  | 710         | •                  | •                  | -                     | •                  | •                  | •           | •                  | •                  | -                           |
| Pacchetto aerodinamico M  |  | 715         | •                  | •                  | -                     | •                  | •                  | •           | •                  | •                  | -                           |
| Shadow-line esterna nero lucido BMW Individual                                    |  | 760         | •                  | •                  | -                     | •                  | •                  | •           | •                  | •                  | -                           |
| Rivestimento interno del padiglione in colore antracite                           |  | 775         | •                  | •                  | -                     | •                  | •                  | •           | •                  | •                  | -                           |
| Pacchetto luci  |  | 563         | •                  | •                  | -                     | •                  | •                  | •           | •                  | •                  | -                           |
| Fari Bi-LED con anelli luminosi   |  | 5A2         | •                  | •                  | -                     | •                  | •                  | •           | •                  | •                  | -                           |
| BMW Emergency Call  |  | 6AC         | •                  | •                  | -                     | •                  | •                  | •           | •                  | •                  | -                           |
| BMW Teleservices  |  | 6AE         | •                  | •                  | -                     | •                  | •                  | •           | •                  | •                  | -                           |
| Calandra a doppio rene con cornice cromata e listelli verticali Nero lucido       |  | -           | •                  | •                  | -                     | •                  | •                  | •           | •                  | •                  | -                           |
| Badge identificativo con logo M su parafanghi anteriori                           |  | -           | •                  | •                  | -                     | •                  | •                  | •           | •                  | •                  | -                           |
| Finitura terminale di scarico cromata   |  | -           | •                  | •                  | -                     | •                  | •                  | •           | •                  | •                  | -                           |
| Battitacco anteriori con inserti in alluminio e logo M                            |  | -           | •                  | •                  | -                     | •                  | •                  | •           | •                  | •                  | -                           |
| PoggiapiEDE M   |  | -           | •                  | •                  | -                     | •                  | •                  | •           | •                  | •                  | -                           |
| Leva del cambio accorciata con logo M (solo con cambio manuale)                   |  | -           | •                  | •                  | -                     | •                  | •                  | •           | -                  | -                  | -                           |
| Illuminazione ambientale interna e illuminazione di benvenuto con colour switch   |  | -           | •                  | •                  | -                     | •                  | •                  | •           | •                  | •                  | -                           |
| Pulsante selettore del feeling di guida con modalità aggiuntiva Sport+            |  | -           | •                  | •                  | -                     | •                  | •                  | •           | •                  | •                  | -                           |
| Strumentazione ed elementi comandi interni specifici per versione M Sport         |  | -           | •                  | •                  | -                     | •                  | •                  | •           | •                  | •                  | -                           |

### Legenda

• = di serie    o = optional    - = non disponibile



# BMW Serie 1 5 porte (F20) e 3 porte (F21)

Listino valido dal 01/03/2015



## Optional:

Valori in Euro (€) IVA inclusa

| Descrizione   | Cod. | Note | 116i / 114d / 118i / 116d / 116d Eff. Dyn. |           |              |              |              | 120i / 118d / 118d xDrive |              |              |              | 120d / 120d xDrive |              |              |              | 125i / 125d  | M135i / M135i xDrive |
|---|------|------|--|-----------|--------------|--------------|--------------|---------------------------|--------------|--------------|--------------|--------------------|--------------|--------------|--------------|--------------|----------------------|
|   |      |      | -  | Advantage | Sport        | Urban        | M Sport      | Advantage                 | Sport        | Urban        | M Sport      | Advantage          | Sport        | Urban        | M Sport      | M Sport      | -                    |
|   |      |      | -  | 7LC +ZLC  | 7LD+7AC +Z41 | 7LL+7AD +Z42 | 7LF+337 +Z20 | 7LC +ZLC                  | 7LD+7AC +Z41 | 7LL+7AD +Z42 | 7LF+337 +Z20 | 7LC +ZLC           | 7LD+7AC +Z41 | 7LL+7AD +Z42 | 7LF+337 +Z20 | 7LF+337 +Z20 | -                    |
| Driving Assistant   | 5AS  | n    | 540  | 540       | 540          | 540          | 540          | 540                       | 540          | 540          | 540          | 540                | 540          | 540          | 540          | 540          |                      |
| Disattivazione airbag passeggero  | 5DA  |      | 60   | 60        | 60           | 60           | 60           | 60                        | 60           | 60           | 60           | 60                 | 60           | 60           | 60           | 60           |                      |
| Poggiatesta dei sedili posteriori reclinabili   | 5DC  |      | 80   | 80        | 80           | 80           | 80           | 80                        | 80           | 80           | 80           | 80                 | 80           | 80           | 80           | 80           |                      |
| Active Cruise Control   | 5DF  | n    | 830  | 330       | 330          | 330          | 330          | 330                       | 330          | 330          | 330          | 330                | 330          | 330          | 330          | -            |                      |
| Parking Assistant   | 5DP  | n    | 380  | 380       | 380          | 380          | 380          | 380                       | 380          | 380          | 380          | 380                | 380          | 380          | 380          | 380          |                      |
| Sistema di navigazione BMW Business   | 606  | n    | 1.290                                      | 990       | 990          | •            | 990          | 990                       | 990          | •            | 990          | 990                | 990          | •            | 990          | 990          |                      |
| Sistema di navigazione BMW Connected Pro  | 609  | n    | 2.290                                      | 1.990     | 1.990        | 1.000        | 1.990        | 1.990                     | 1.990        | 1.000        | 1.990        | 1.990              | 1.000        | 1.990        | 1.990        | 1.990        |                      |
| Radio digitale DAB+ (Digital Audio Broadcasting)  | 654  | n    | 330  | 330       | 330          | 330          | 330          | 330                       | 330          | 330          | 330          | 330                | 330          | 330          | 330          | 330          |                      |
| Sistema di altoparlanti HiFi Harman/Kardon  | 674  | n    | 840  | 840       | 840          | 840          | 840          | 840                       | 840          | 840          | 840          | 840                | 840          | 840          | 840          | 540          |                      |
| Sistema di altoparlanti HiFi  | 676  | n    | 300  | 300       | 300          | 300          | 300          | 300                       | 300          | 300          | 300          | 300                | 300          | 300          | 300          | •            |                      |
| BMW Emergency Call  | 6AC  | n    | 210  | 210       | •            | •            | •            | •                         | •            | •            | •            | •                  | •            | •            | •            | •            |                      |
| BMW Teleservices  | 6AE  | n    | 0  | 0         | •            | •            | •            | •                         | •            | •            | •            | •                  | •            | •            | •            | •            |                      |
| BMW Connected Drive Services (con 609, include BMW Apps)                                  | 6AK  | n    | 370  | 370       | 370          | 370          | 370          | 370                       | 370          | 370          | 370          | 370                | 370          | 370          | 370          | 370          |                      |
| BMW RTTI (Real Time Traffic Information)  | 6AM  | n    | 170  | 170       | 170          | 170          | 170          | 170                       | 170          | 170          | 170          | 170                | 170          | 170          | 170          | 170          |                      |
| BMW Concierge Services (Call Center informazioni)   | 6AN  | n    | 270  | 270       | 270          | 270          | 270          | 270                       | 270          | 270          | 270          | 270                | 270          | 270          | 270          | 270          |                      |
| BMW Remote Services   | 6AP  | n    | 70   | 70        | 70           | 70           | 70           | 70                        | 70           | 70           | 70           | 70                 | 70           | 70           | 70           | 70           |                      |
| Internet  | 6AR  | n    | 120  | 120       | 120          | 120          | 120          | 120                       | 120          | 120          | 120          | 120                | 120          | 120          | 120          | 120          |                      |
| Online Entertainment  | 6FV  | n    | 410  | 410       | 410          | 410          | 410          | 410                       | 410          | 410          | 410          | 410                | 410          | 410          | 410          | 410          |                      |
| Interfaccia Bluetooth e USB   | 6NH  | n    | 300  | •         | •            | •            | •            | •                         | •            | •            | •            | •                  | •            | •            | •            | •            |                      |
| Interfaccia Bluetooth e USB (in combinazione con 606 / 609)                               | 6NH  | n    | 0  | •         | •            | •            | •            | •                         | •            | •            | •            | •                  | •            | •            | •            | •            |                      |
| Interfaccia Bluetooth e USB con funzionalità estese                                       | 6NS  | n    | 670  | 370       | 370          | 370          | 370          | 370                       | 370          | 370          | 370          | 370                | 370          | 370          | 370          | 370          |                      |
| Interfaccia Bluetooth e USB con funzionalità estese (in combinazione con 606 / 609)       | 6NS  | n    | 370  | 370       | 370          | 370          | 370          | 370                       | 370          | 370          | 370          | 370                | 370          | 370          | 370          | 370          |                      |
| Traffic Information   | 6UH  | n    | 0  | 0         | 0            | 0            | 0            | 0                         | 0            | 0            | 0            | 0                  | 0            | 0            | 0            | 0            |                      |
| Pannello strumenti con funzionalità estese  | 6WA  | n    | 190  | 190       | 190          | 190          | 190          | 190                       | 190          | 190          | 190          | 190                | 190          | 190          | 190          | 190          |                      |
| Pannello strumenti con funzionalità estese (in combinazione con 5DF / 609)                | 6WA  | n    | 0  | 0         | 0            | 0            | 0            | 0                         | 0            | 0            | 0            | 0                  | 0            | 0            | 0            | 0            |                      |
| Assetto sportivo M  | 704  | n    | 370  | 370       | •            | 370          | •            | 370                       | •            | 370          | •            | 370                | •            | 370          | •            | 370          |                      |
| Volante sportivo in pelle M   | 710  | n    | 590  | 290       | 290          | 290          | •            | 290                       | 290          | 290          | •            | 290                | 290          | 290          | •            | 290          |                      |
| Kit aerodinamico M  | 715  |      | -  | -         | -            | -            | •            | -                         | -            | -            | •            | -                  | -            | -            | •            | -            |                      |
| Shadow-Line nero lucido BMW Individual  | 760  |      | 270  | 270       | 270          | 270          | •            | 270                       | 270          | 270          | •            | 270                | 270          | 270          | •            | 270          |                      |
| Rivestimento interno del padiglione in colore antracite                                   | 775  |      | 240  | 240       | 240          | 240          | •            | 240                       | 240          | 240          | •            | 240                | 240          | 240          | •            | 240          |                      |
| Programma di Manutenzione BMW Service Inclusive 5anni/100.000km "Senza Pensieri" (3 cil.) | 7FH  | n    | n  | n         | n            | n            | n            | -                         | -            | -            | -            | -                  | -            | -            | -            | -            |                      |
| Programma di Manutenzione BMW Service Inclusive 5anni/100.000km "Senza Pensieri" (4 cil.) | 7FH  | n    | 430  | 430       | 430          | 430          | 430          | 430                       | 430          | 430          | 430          | 430                | 430          | 430          | 430          | -            |                      |
| Programma di Manutenzione BMW Service Inclusive 5anni/100.000km "Senza Pensieri" (6 cil.) | 7FH  | n    | -  | -         | -            | -            | -            | -                         | -            | -            | -            | -                  | -            | -            | -            | 1.020        |                      |
| Speed Limit Info  | 8TH  | n    | 350  | 350       | 350          | 350          | 350          | 350                       | 350          | 350          | 350          | 350                | 350          | 350          | 350          | 350          |                      |
| BMW Tracking  | Z16  |      | 900  | 900       | 900          | 900          | 900          | 900                       | 900          | 900          | 900          | 900                | 900          | 900          | 900          | 900          |                      |
| Introduzione cerchi da 16" cod.2DR per la versione Sport                                  | ZDR  | n    | -  | -         | 0            | -            | -            | -                         | 0            | -            | -            | -                  | -            | -            | -            | -            |                      |
| Introduzione cerchi da 16" cod.2FC per la versione Urban                                  | ZCF  | n    | -  | -         | -            | 0            | -            | -                         | -            | 0            | -            | -                  | -            | -            | -            | -            |                      |
| Introduzione cerchi da 17" cod.2N3 per la versione M Sport                                | ZN3  | n    | -  | -         | -            | -            | 0            | -                         | -            | -            | 0            | -                  | -            | 0            | -            | -            |                      |
| <b>Pacchetti di equipaggiamento</b>   |      |      |  |           |              |              |              |                           |              |              |              |                    |              |              |              |              |                      |
| Connected Drive Services Package  | 7S9  | n    | 730  | 730       | 730          | 730          | 730          | 730                       | 730          | 730          | 730          | 730                | 730          | 730          | 730          | 730          |                      |
| <b>Vernici e interni</b>  |      |      |  |           |              |              |              |                           |              |              |              |                    |              |              |              |              |                      |
| Vernice pastello  | --   |      | •  | •         | •            | •            | •            | •                         | •            | •            | •            | •                  | •            | •            | •            | •            |                      |
| Vernice metallizzata  | --   |      | 770  | 770       | 770          | 770          | 770          | 770                       | 770          | 770          | 770          | 770                | 770          | 770          | 770          | 770          |                      |
| Vernice metallizzata BMW M (Valencia Orange B44, Estoril Blue B45)                        | --   |      | 870  | 870       | 870          | 870          | 870          | 870                       | 870          | 870          | 870          | 870                | 870          | 870          | 870          | 870          |                      |
| Interni in Stoffa Move Antracite  | BDAT |      | •  | •         | -            | -            | -            | -                         | -            | -            | -            | -                  | -            | -            | -            | -            |                      |
| Interni in Stoffa Corner Antracite - Cuciture Grey  | CCL1 |      | 150  | 150       | •            | -            | -            | -                         | 150          | •            | -            | -                  | -            | -            | -            | -            |                      |
| Interni in Stoffa Corner Antracite - Cuciture Coral Red                                   | CCL2 |      | -  | -         | 0            | -            | -            | -                         | -            | 0            | -            | -                  | -            | -            | -            | -            |                      |
| Interni in Stoffa / Pelle Path Silver / Black   | CPH6 |      | 540  | 540       | -            | •            | -            | -                         | 540          | -            | •            | -                  | -            | -            | -            | -            |                      |
| Interni in Stoffa / Pelle Path Silver / Pearl Grey  | CPLJ |      | -  | -         | -            | 0            | -            | -                         | -            | -            | 0            | -                  | -            | -            | -            | -            |                      |
| Interni in Stoffa Hexagon / Alcantara Antracite   | HAAT |      | -  | -         | -            | -            | -            | -                         | -            | -            | -            | -                  | -            | -            | -            | -            |                      |
| Interni in Sensatec Black   | KCSW |      | 370  | 370       | 370          | 0            | -            | -                         | 370          | 370          | 0            | -                  | -            | 370          | 370          | 0            |                      |
| Interni in Pelle Dakota Black   | LCSW |      | 1.640                                      | 1.640     | 1.640        | 1.100        | 1.440        | 1.640                     | 1.640        | 1.100        | 1.440        | 1.640              | 1.640        | 1.100        | 1.440        | 1.440        |                      |
| Interni in Pelle Dakota Black - Cuciture Coral Red  | LCL3 |      | -  | -         | 1.640        | -            | -            | -                         | -            | 1.640        | -            | -                  | -            | -            | -            | -            |                      |
| Interni in Pelle Dakota Oyster  | LCCX |      | 1.640                                      | 1.640     | 1.640        | 1.100        | 1.440        | 1.640                     | 1.640        | 1.100        | 1.440        | 1.640              | 1.640        | 1.100        | 1.440        | 1.440        |                      |
| Interni in Pelle Dakota Coral Red - Cuciture Black  | LCL5 |      | -  | -         | 1.640        | -            | 1.440        | -                         | -            | 1.640        | -            | 1.440              | -            | -            | 1.440        | 1.440        |                      |

## BMW Serie 1 5 porte (F20) e 3 porte (F21)

Listino valido dal 01/03/2015




|     |  |
|-----|--|
| 205 | Non disponibile per 116i / 114d / 116d Eff. Dyn. / 118d xDrive.  |
| 258 | Optional a costo zero per cerchi da 16", obbligatorio e a costo zero per cerchi da 17" e 18".  |
| 25A | È possibile montare le catene da neve.   |
| 2FD | È possibile montare le catene da neve.   |
| 27A | È possibile montare le catene da neve.   |
| 2LP | È possibile montare le catene da neve.   |
| 24A | È possibile montare le catene da neve.   |
| 2AS | È possibile montare le catene da neve.   |
| 2A7 | Non è possibile montare le catene da neve.   |
| 2DT | È possibile montare le catene da neve.   |
| 2DR | Solo con 7AC + ZDR.<br>È possibile montare le catene da neve.  |
| 23D | È possibile montare le catene da neve.   |
| 2FC | Solo con 7AD + ZCF.<br>È possibile montare le catene da neve.  |
| 2PU | Non è possibile montare le catene da neve.   |
| 2N3 | Solo con 337 + ZN3.<br>Non è possibile montare le catene da neve.  |
| 21A | Non è possibile montare le catene da neve.   |
| 2PG | Non è possibile montare le catene da neve.   |
| 2NH | Impianto frenante 17" con pinze in alluminio a doppio pistoncino, di colore blu con logo M. Dischi freno anteriori e posteriore autoventilanti. Non consente l'omologazione di cerchi di misura inferiore ai 17".  |
| 2TB | Disponibile come optional solo per 120d / 120d xDrive; di serie per 125i / 125d / M135i / M135i xDrive.<br>Comprende paddles al volante, Launch Control e permette di avere la modalità "Sport+", gestibile con il Pulsante selettore del feeling di guida.  |
| 2VF | L'assetto adattivo ribassato di 10mm consente di migliorare ulteriormente la dinamica del veicolo e la precisione nel percorrere le curve senza penalizzare il comfort di marcia. La taratura adeguata dell'assetto in ogni situazione dinamica viene assicurata da quattro ammortizzatori a variazione continua con regolazione costante della fase di compressione e di estensione e da una centralina che monitora le condizioni di guida e del fondo stradale. Permette di avere la modalità "Sport+", gestibile con il Pulsante selettore del feeling di guida.   |
| 2VL | Adatta in modo continuo l'angolo di sterzo consentendo maggiore maneggevolezza e agilità in ogni condizione di guida. Permette di avere la modalità "Sport+", gestibile con il Pulsante selettore del feeling di guida.  |
| 322 | Consente l'apertura senza chiave delle portiere e del portellone posteriore; include l'illuminazione dell'area delle maniglie delle portiere.  |
| 3AG | Solo con 507/508.  |
| 3DZ | Elimina i badge identificativi della versione dai parafranghi anteriori.   |
| 413 | Solo con 465.<br>Solo con 431.   |
| 430 | Include gli specchietti retrovisori esterni fotocromatici, ripiegabili elettricamente con funzione di memoria, con inclinazione automatica in fase di parcheggio.  |
| 431 | In combinazione con 430: 0 €   |
| 441 | Include portacenere e accendino anteriori.   |
| 481 | Include fianchetti maggiorati, regolazione manuale dell'altezza e dell'inclinazione della seduta e regolazione manuale supporto cosce.   |
| 493 | Comprende prese 12V (una posteriore e una nel vano bagagli), reti portaoggetti nel retro degli schienali dei sedili anteriori, rete e nastri nel vano bagagli, due ganci nel portabagagli e un elemento portaoggetti modulabile sotto il piano di carico nel bagagliaio.   |
| 4WF | Non con LCL5.  |
| 507 | Con 235 si disattiva automaticamente quando il gancio è in posizione di traino.  |
| 508 | Con 235 si disattiva automaticamente quando il gancio è in posizione di traino.  |
| 520 | Non con 552.   |
| 5A1 | Solo con 552. Non con 5A2.   |
| 5A2 | Non con 5A1.   |
| 552 | Solo con 5A1 + 5AC. Non con 520.   |
| 534 | Con regolazione separata della temperatura lato guidatore e lato passeggero e reattivi display LCD con indicazione della temperatura.  |
| 544 | Prevede l'eliminazione della funzionalità "speed limit".   |
| 563 | Include luci lettura interne a LED, illuminazione specchietti alette parasole a LED, luci ambientali anteriori e posteriori, illuminazione vano piedi anteriore e posteriore, illuminazione area maniglie portiere, luci di cortesia nelle portiere, luce vano bagagli a LED.<br>In combinazione con 552: 0 €.   |
| 5AC | Solo con 431.<br>Attiva e disattiva automaticamente i proiettori abbaglianti monitorando le vetture che precedono o che procedono in senso opposto.  |
| 5AS | Solo con 544/5DF + 6WA. Non con 3AP.<br>Sistema basato su telecamera che include Lane Departure Warning e avviso di tamponamento. Quando attivato, identifica involontarie uscite dalla corsia di marcia e avvisa il guidatore attraverso una vibrazione del volante. Il sistema si disattiva se vengono azionati gli indicatori di direzione. L'avviso di tamponamento segnala invece il potenziale rischio di urtare un veicolo precedente e prepara l'impianto frenante per minimizzare gli spazi d'arresto. Include inoltre un sistema di riconoscimento potenziale urto con pedoni che avvisa il guidatore con una lieve frenata automatica in caso di pericolo.  |
| 5DF | Solo con 205/2TB + 6WA.<br>Sistema basato su radar che regola automaticamente la distanza dal veicolo che precede in base alla distanza impostata, con un raggio di portata di circa 200 metri e ad una velocità compresa tra i 30 e i 210 km/h. In caso di rischio di tamponamento, il sistema emette un avviso acustico e visivo e prepara la frenata.   |
| 5DP | Solo con 508 e Cerchi in lega.<br>Permette di parcheggiare automaticamente la vettura nei parcheggi paralleli, lasciando al guidatore il solo controllo dei pedali e del cambio.   |
| 606 | Solo con 6NH/6NS + 6UH.<br>Navigatore BMW Business. Visualizzazione mappe e informazioni su monitor fisso LCD da 6.5" con risoluzione 800x480 pixel. Include la radio Professional con lettore CD e funzione Mp3, nuovo Controller dell'iDrive con tasti di scelta rapida, fino a 8 tasti memoria programmabili con le funzioni preferite. Un solo slot per CD. I dati di navigazione sono già inclusi nella memoria interna, aggiornabile via USB. Integra il manuale di uso e manutenzione consultabile sul monitor di bordo. Consente gestione vocale solo con opt.6NS. Permette di impostare i percorsi anche secondo la modalità "ECO Pro route" che seleziona il tracciato più idoneo a ridurre i consumi di carburante. |

|     |   |
|-----|---|
|     | Solo con 6NH/6NS + 6WA + 6AC + 6AE + 6UH.<br>Nuovo navigatore BMW Connected Pro. Visualizzazione informazioni su monitor fisso LCD da 8,8" ad alta risoluzione (1280x480 pixel) con nuova grafica, menù aggiornati e maggiore velocità di caricamento e spostamento tra le schermate. Include la radio Professional e lo slot CD/DVD in plancia per la riproduzione di tracce musicali (anche Mp3). Include nuovo sistema iDrive Touch, con superficie sensibile al tocco per l'inserimento di caratteri alfanumerici e per la navigazione internet (optional) con tasti di scelta rapida, 8 tasti programmabili per le funzioni preferite e Hard-Disk per la memorizzazione di mappe cartografiche e file musicali (fino a 20 GB per file musicali). E' inoltre compresa una presa USB, presente nel cassetto portaoggetti, che permette di trasferire file musicali da una chiavetta USB all'hard-disk della vettura. Tra le nuove funzionalità: visione 3D di alcune città e visione orografica in prospettiva (rilievi montuosi e valli) in 3D. Consente gestione vocale. Permette di impostare i percorsi anche secondo la modalità "ECO Pro route" che seleziona il tracciato più idoneo a ridurre i consumi di carburante. Integra il manuale di uso e manutenzione consultabile sul monitor di bordo. |
| 609 |   |
| 654 | Radio DAB+: permette di ascoltare la radio digitale con la qualità di un CD e di decidere a priori la tipologia e il contenuto del programma radio trasmesso.   |
| 674 | Comprende 12 altoparlanti con potenza massima di 360W.  |
| 676 | Comprende 7 altoparlanti con potenza massima di 205W.   |
| 6AC | Solo con 6AE.<br>Comprende una scheda SIM sempre attiva per chiamate d'emergenza manuali o automatiche in caso d'incidente. Segnala tra l'altro posizione del veicolo, numero di occupanti, tipologia e severità dell'impatto e provvede nelle situazioni d'emergenza a contattare i soccorsi o le forze dell'ordine tramite la centrale operativa BMW.   |
| 6AE | Solo con 6AC.<br>Abilita la comunicazione telematica tra vettura, concessionaria e centrale d'assistenza.   |
| 6AK | In combinazione con 7S9: 0 €. Solo con 6AC + 6AE.<br>Necessario per abilitare ed accedere alle funzionalità aggiuntive ConnectedDrive che supportano i passeggeri con informazioni o intrattenimento durante il viaggio. Include il portale BMW Online (senza costi aggiuntivi per 3 anni dalla prima immatricolazione della vettura). Solo con 6AE. Non con 6AL. In combinazione con 609, include BMW Apps - Abilita l'integrazione delle applicazioni per iPhone nel veicolo; comprende la fruizione di servizi web come Facebook, Twitter, stazioni web radio e la comunicazione tra veicolo e iPhone.   |
| 6AM | In combinazione con 7S9: 0 €. Solo con 606/609 + 6AK.<br>Real Time Traffic Information RTTI fornisce informazioni sul traffico su strade principali e secondarie, ricevendo aggiornamenti in tempo reale e segnalando eventuali itinerari alternativi. Comprende l'utilizzo gratuito per 3 anni, dopodiché rinnovabile a pagamento.   |
| 6AN | In combinazione con 7S9: 0 €. Solo con 6AK.<br>BMW Concierge Services prevede la possibilità di usufruire di un call center BMW sempre a disposizione per richiedere informazioni su itinerari, esercizi commerciali, ristoranti, cinema, orari dei voli aerei, hotel, farmacie ecc. Le informazioni ricevute potranno anche essere inviate direttamente al sistema di navigazione BMW. Comprende l'utilizzo gratuito per 3 anni, dopodiché rinnovabile a pagamento.  |
| 6AP | In combinazione con 7S9: 0 €. Solo con 6AK.<br>BMW Remote Services abilita i servizi in remoto sulla vettura, come ad esempio l'apertura/chiusura porte a distanza.   |
| 6AR | Solo con 606/609 + 6AK.<br>Abilita la connessione a internet a veicolo fermo senza limiti nel traffico dati. Comprende l'utilizzo gratuito per 1 anno, dopodiché rinnovabile a pagamento. Navigazione agevolata dal nuovo iDrive Touch Controller.  |
| 6FV | Solo con 609 + 6AK.<br>BMW Online Entertainment consente l'accesso a oltre 12 milioni di canzoni direttamente dal navigatore BMW Connected Pro. La musica scaricata viene salvata sul disco fisso del veicolo. Prevede un utilizzo annuale (successivamente prorogabile, a pagamento).  |
| 6NH | In combinazione con 606/609: 0 €.   |
| 6NS | In combinazione con 606/609: 370 €.<br>Interfaccia Bluetooth per cellulari con funzioni estese e USB. Permette tra le varie funzionalità la riproduzione audio in streaming via bluetooth, l'integrazione smartphone, l'accesso alle funzioni Office del proprio smartphone (tra cui agenda, calendario, email), la visualizzazione delle foto dei contatti in rubrica, la possibilità di collegare due telefoni in vivavoce, la visualizzazione delle copertine degli album musicali e la possibilità di accedere alle funzioni plug-in (necessita di adattatore snap-in da ordinare a magazzino). Abilita funzione Voice Control di ultima generazione per sistemi di navigazione. Alcune funzionalità offerte dipendono dallo smartphone utilizzato. Per verificare la compatibilità dei diversi cellulari con questa interfaccia Bluetooth vi invitiamo a consultare il sito <a href="http://www.bmw.com/bluetooth">www.bmw.com/bluetooth</a> .   |
| 6UH | Solo con 606/609.   |
| 6WA | In combinazione con 5DF/609: 0 €.<br>Nel quadro strumenti viene inserito uno schermo ad alta risoluzione che fornisce le più importanti informazioni di marcia, sulla navigazione (con 606/609), sulla multimedialità, sui consumi e sulla situazione del veicolo.  |
| 710 | A tre razze con logo M sulla razza inferiore, con corona di spessore maggiorato in pelle Nappa nera e cuciture nere. Include il rivestimento in pelle Nappa nera anche per il pomello del cambio e la leva del freno a mano.<br><br>NOTA: Per le motorizzazioni a 3 cilindri, il prezzo del servizio è in fase di definizione.  |
| 7FH | <u>Il Programma di manutenzione Service Inclusive offre i seguenti interventi che si rendessero necessari entro il periodo o la percorrenza prevista dal pacchetto:</u><br>- sostituzione olio motore (sono esclusi i rabbocchi)<br>- sostituzione filtro olio motore<br>- sostituzione filtro aria<br>- sostituzione filtro carburante<br>- sostituzione microfiltro clima<br>- sostituzione candele d'accensione (solo per le versioni benzina)<br>- sostituzione liquido impianto frenante<br>- controlli periodici previsti dal libretto uso e manutenzione<br>È da ritenersi escluso ogni altro intervento.  |
| 8TH | Solo con 606/609 + 6WA. Non con 3AP.<br>Consente la visualizzazione del limite di velocità vigente e dell'eventuale divieto di sorpasso sul Control Display.  |
| ZDR | Solo con 7AC + 2DR.   |
| ZCF | Solo con 7AD + 2FC.   |
| ZN3 | Solo con 337 + 2N3.   |
|     | <b>Pacchetti di equipaggiamento*:</b>   |
| 7S9 | <u>Il Connected Drive Services Package contiene:</u><br>6AK BMW Connected Drive services (con 609, include BMW Apps)<br>6AM BMW RTTI (Real Time Traffic Information)<br>6AN BMW Concierge Services (Call Center informazioni)<br>6AP BMW Remote Services  |
|     | * Per tutti i pacchetti elencati qui sopra rimangono valide le regole di compatibilità ed i vincoli obbligatori dei singoli optional contenuti nel pacchetto stesso.  |

# BMW Serie 1 5 porte (F20) e 3 porte (F21)

Listino valido dal 01/03/2015

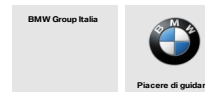


## Combinazioni vernici, interni, modanature Versione Base / Advantage

| Interni  | Cod.       | BASE / ADVANTAGE |                  |                     |          |              |       |
|--|------------|------------------|------------------|---------------------|----------|--------------|-------|
|  |            | Stoffa Move      | Stoffa Corner    | Stoffa / Pelle Path | Sensatec | Pelle Dakota |       |
| Codice interni   |            | BD               | CC               | CP                  | KC       | LC           |       |
| Codice interni specifici   |            | <b>BDAT</b>      | CCL1             | CPH6                | KCSW     | LCCX         | LCSW  |
| Colore rivestimento  |            | <b>Antracite</b> | Antracite - Grey | Silver / Black      | Black    | Oyster       | Black |
| Colore ambiente interno  |            | <b>Nero</b>      | Nero             | Nero                | Nero     | Nero         | Nero  |
| Sedili standard  |            | ✓                | ✓                | ✓                   | ✓        | ✓            | ✓     |
| Sedili sportivi  | 481        | -                | ✓                | -                   | ✓        | ✓            | ✓     |
| <b>Vernici pastello</b>  |            |                  |                  |                     |          |              |       |
| Alpine White   | 300        | •                | •                | •                   | •        | •            | •     |
| Nero   | 668        | •                | •                | •                   | •        | •            | •     |
| Crimson Red  | A61        | •                | •                | •                   | •        | •            | •     |
| <b>Vernici metallizzate</b>  |            |                  |                  |                     |          |              |       |
| Black Sapphire   | 475        | •                | •                | •                   | •        | •            | •     |
| Deep Sea Blue  | A76        | •                | •                | •                   | •        | •            | •     |
| Glacier Silver   | A83        | •                | •                | •                   | •        | •            | •     |
| Mineral White  | A96        | •                | •                | •                   | •        | •            | •     |
| Midnight Blue  | B38        | •                | •                | •                   | •        | •            | •     |
| Mineral Grey   | B39        | •                | •                | •                   | •        | •            | •     |
| Valencia Orange  | B44        | •                | •                | •                   | •        | •            | •     |
| Sparkling Brown  | B53        | •                | •                | •                   | •        | •            | •     |
| Platinum Silver  | C08        | •                | •                | •                   | •        | •            | •     |
| <b>Modanature interne</b>  |            |                  |                  |                     |          |              |       |
| <b>Modanature interne color Argento satinato opaco</b>                     | <b>4CG</b> | •                | •                | •                   | •        | •            | •     |
| Modanature interne in Alluminio a lievigatura fine con profilo Nero lucido | 4FT        | •                | •                | •                   | •        | •            | •     |
| Modanature interne in Nero lucido con profilo Oxide Silver opaco           | 4GD        | •                | •                | •                   | •        | •            | •     |
| Modanature interne in Radica Finline Stream con profilo Oxide Silver opaco | 4LC        | •                | •                | •                   | •        | •            | •     |

# BMW Serie 1 5 porte (F20) e 3 porte (F21)

Listino valido dal 01/03/2015




## Combinazioni vernici, interni, modanature Versione Sport

| Interni   | Cod.       | SPORT            |                       |          |              |                   |                   |       |
|---|------------|------------------|-----------------------|----------|--------------|-------------------|-------------------|-------|
|   |            | Stoffa Corner    |                       | Sensatec | Pelle Dakota |                   |                   |       |
|   |            | CC               |                       | KC       | LC           |                   |                   |       |
| Codice interni  |            | CCL1             | CCL2                  | KCSW     | LCCX         | LCL3              | LCL5              | LCSW  |
| Colore rivestimento   |            | Antracite - Grey | Antracite - Coral Red | Black    | Oyster       | Black - Coral Red | Coral Red - Black | Black |
| Colore ambiente interno   |            | Nero             | Nero                  | Nero     | Nero         | Nero              | Nero              | Nero  |
| Sedili standard   |            | -                | -                     | -        | -            | -                 | -                 | -     |
| Sedili sportivi   | 481        | ✓                | ✓                     | ✓        | ✓            | ✓                 | ✓                 | ✓     |
| <b>Vernici pastello</b>   |            |                  |                       |          |              |                   |                   |       |
| Alpine White  | 300        | •                | •                     | •        | •            | •                 | •                 | •     |
| Nero  | 668        | •                | •                     | •        | •            | •                 | •                 | •     |
| Crimson Red   | A61        | •                | •                     | •        | •            | •                 | •                 | •     |
| <b>Vernici metallizzate</b>   |            |                  |                       |          |              |                   |                   |       |
| Black Sapphire  | 475        | •                | •                     | •        | •            | •                 | •                 | •     |
| Deep Sea Blue   | A76        | •                | •                     | •        | •            | •                 | •                 | •     |
| Glacier Silver  | A83        | •                | •                     | •        | •            | •                 | •                 | •     |
| Mineral White   | A96        | •                | •                     | •        | •            | •                 | •                 | •     |
| Midnight Blue   | B38        | •                | •                     | •        | •            | •                 | •                 | •     |
| Mineral Grey  | B39        | •                | •                     | •        | •            | •                 | •                 | •     |
| Valencia Orange   | B44        | •                | •                     | •        | •            | •                 | •                 | •     |
| Sparkling Brown   | B53        | •                | •                     | •        | •            | •                 | •                 | •     |
| Platinum Silver   | C08        | •                | •                     | •        | •            | •                 | •                 | •     |
| <b>Modanature interne</b>   |            |                  |                       |          |              |                   |                   |       |
| <b>Modanature interne in Nero lucido con profilo Coral Red opaco</b>              | <b>4LV</b> | •                | •                     | •        | •            | •                 | •                 | •     |
| Modanature interne in Nero lucido con profilo Oxide Silver opaco                  | 4GD        | •                | •                     | •        | •            | •                 | •                 | •     |
| Modanature interne in Alluminio a lievigatura fine con profilo Nero lucido        | 4FT        | •                | •                     | •        | •            | •                 | •                 | •     |
| Modanature interne in Alluminio a lievigatura fine con profilo Oxide Silver opaco | 4GK        | •                | •                     | •        | •            | •                 | •                 | •     |
| Modanature interne in Radica Fineline Stream con profilo Oxide Silver opaco       | 4LC        | •                | •                     | •        | •            | •                 | •                 | •     |



# BMW Serie 1 5 porte (F20) e 3 porte (F21)

Listino valido dal 01/03/2015




## Combinazioni vernici, interni, modanature Versione Urban

| Interni   | Cod.       | URBAN               |                     |          |              |       |
|---|------------|---------------------|---------------------|----------|--------------|-------|
|   |            | Stoffa / Pelle Path |                     | Sensatec | Pelle Dakota |       |
| Codice interni  |            | CP                  |                     | KC       | LC           |       |
| Codice interni specifici  |            | CPH6                | CPLJ                | KCSW     | LCCX         | LCSW  |
| Colore rivestimento   |            | Silver / Black      | Silver / Pearl Grey | Black    | Oyster       | Black |
| Colore ambiente interno   |            | Nero                | Nero                | Nero     | Nero         | Nero  |
| Sedili standard   |            | ✓                   | ✓                   | ✓        | ✓            | ✓     |
| Sedili sportivi   | 481        | -                   | -                   | ✓        | ✓            | ✓     |
| <b>Vernici pastello</b>   |            |                     |                     |          |              |       |
| Alpine White  | 300        | •                   | •                   | •        | •            | •     |
| Nero  | 668        | •                   | •                   | •        | •            | •     |
| Crimson Red   | A61        | •                   | •                   | •        | •            | •     |
| <b>Vernici metallizzate</b>   |            |                     |                     |          |              |       |
| Black Sapphire  | 475        | •                   | •                   | •        | •            | •     |
| Deep Sea Blue   | A76        | •                   | •                   | •        | •            | •     |
| Glacier Silver  | A83        | •                   | •                   | •        | •            | •     |
| Mineral White   | A96        | •                   | •                   | •        | •            | •     |
| Midnight Blue   | B38        | •                   | •                   | •        | •            | •     |
| Mineral Grey  | B39        | •                   | •                   | •        | •            | •     |
| Valencia Orange   | B44        | •                   | •                   | •        | •            | •     |
| Sparkling Brown   | B53        | •                   | •                   | •        | •            | •     |
| Platinum Silver   | C08        | •                   | •                   | •        | •            | •     |
| <b>Modanature interne</b>   |            |                     |                     |          |              |       |
| <b>Modanature interne in Bianco acrilico con profilo Oxide Silver opaco</b>       | <b>4GF</b> | •                   | •                   | •        | •            | •     |
| Modanature interne in Nero acrilico lucido con profilo Oxide Silver opaco         | 4GE        | •                   | •                   | •        | •            | •     |
| Modanature interne in Alluminio a lievigatura fine con profilo Nero lucido        | 4FT        | •                   | •                   | •        | •            | •     |
| Modanature interne in Alluminio a lievigatura fine con profilo Oxide Silver opaco | 4GK        | •                   | •                   | •        | •            | •     |
| Modanature interne in Radica Finline Stream con profilo Oxide Silver opaco        | 4LC        | •                   | •                   | •        | •            | •     |

# BMW Serie 1 5 porte (F20) e 3 porte (F21)

Listino valido dal 01/03/2015



## Combinazioni vernici, interni, modanature Versione M Sport

| Interni   | Cod.       | Stoffa Hex./Alcant. | M SPORT      |                   |       |
|---|------------|---------------------|--------------|-------------------|-------|
|   |            |                     | Pelle Dakota |                   |       |
| Codice interni  |            | HA                  | LC           |                   |       |
| Codice interni specifici  |            | HAAT                | LCCX         | LCL5              | LCSW  |
| Colore rivestimento   |            | Antracite           | Oyster       | Coral Red - Black | Black |
| Colore ambiente interno   |            | Nero                | Nero         | Nero              | Nero  |
| Sedili standard   |            | -                   | -            | -                 | -     |
| Sedili sportivi   | 481        | ✓                   | ✓            | ✓                 | ✓     |
| Vernici pastello  |            |                     |              |                   |       |
| Alpine White  | 300        | •                   | •            | •                 | •     |
| Vernici metallizzate  |            |                     |              |                   |       |
| Black Sapphire  | 475        | •                   | •            | •                 | •     |
| Glacier Silver  | A83        | •                   | •            | •                 | •     |
| Mineral Grey  | B39        | •                   | •            | •                 | •     |
| Valencia Orange   | B44        | •                   | •            | •                 | •     |
| Estoril Blue  | B45        | •                   | •            | •                 | •     |
| Modanature interne  |            |                     |              |                   |       |
| <b>Modanature interne in Alluminio Hexagon con profilo Estoril Blue opaco</b>     | <b>4WF</b> | •                   | •            | -                 | •     |
| Modanature interne in Alluminio Hexagon con profilo Nero lucido                   | 4WG        | •                   | •            | •                 | •     |
| Modanature interne in Alluminio a lievigatura fine con profilo Nero lucido        | 4FT        | •                   | •            | •                 | •     |
| Modanature interne in Alluminio a lievigatura fine con profilo Oxide Silver opaco | 4GK        | •                   | •            | •                 | •     |
| Modanature interne in Radica Finition Stream con profilo Oxide Silver opaco       | 4LC        | •                   | •            | •                 | •     |
| Modanature interne in Nero lucido con profilo Oxide Silver opaco                  | 4GD        | •                   | •            | •                 | •     |

# BMW Serie 1 5 porte (F20) e 3 porte (F21)

Listino valido dal 01/03/2015



## Combinazioni vernici, interni, modanature M135i

| Interni   | Cod. | M135i               |          |              |                   |       |
|---|------|---------------------|----------|--------------|-------------------|-------|
|   |      | Stoffa Hex./Alcant. | Sensatec | Pelle Dakota |                   |       |
| Codice interni  |      | HA                  | KC       | LC           |                   |       |
| Codice interni specifici  |      | HAAT                | KCSW     | LCCX         | LCL5              | LCSW  |
| Colore rivestimento   |      | Antracite           | Black    | Oyster       | Coral Red - Black | Black |
| Colore ambiente interno   |      | Nero                | Nero     | Nero         | Nero              | Nero  |
| Sedili standard   |      | -                   | -        | -            | -                 | -     |
| Sedili sportivi   | 481  | ✓                   | ✓        | ✓            | ✓                 | ✓     |
| Vernici pastello  |      |                     |          |              |                   |       |
| Alpine White  | 300  | •                   | •        | •            | •                 | •     |
| Vernici metallizzate  |      |                     |          |              |                   |       |
| Black Sapphire  | 475  | •                   | •        | •            | •                 | •     |
| Glacier Silver  | A83  | •                   | •        | •            | •                 | •     |
| Mineral Grey  | B39  | •                   | •        | •            | •                 | •     |
| Valencia Orange   | B44  | •                   | •        | •            | •                 | •     |
| Estoril Blue  | B45  | •                   | •        | •            | •                 | •     |
| Modanature interne  |      |                     |          |              |                   |       |
| Modanature interne in Alluminio Hexagon con profilo Estoril Blue opaco            | 4WF  | •                   | •        | •            | -                 | •     |
| Modanature interne in Alluminio Hexagon con profilo Nero lucido                   | 4WG  | •                   | •        | •            | •                 | •     |
| Modanature interne in Alluminio a lievigatura fine con profilo Nero lucido        | 4FT  | •                   | •        | •            | •                 | •     |
| Modanature interne in Alluminio a lievigatura fine con profilo Oxide Silver opaco | 4GK  | •                   | •        | •            | •                 | •     |
| Modanature interne in Radica Fineline Stream con profilo Oxide Silver opaco       | 4LC  | •                   | •        | •            | •                 | •     |
| Modanature interne in Nero lucido con profilo Oxide Silver opaco                  | 4GD  | •                   | •        | •            | •                 | •     |

## Servizi BMW ConnectedDrive – Informazioni utili

### 1. Informazioni Generali

Il Gruppo BMW fornisce all'utilizzatore della vettura servizi di assistenza e informativi specifici denominati "BMW ConnectedDrive". Salvo ove diversamente indicato dalle seguenti descrizioni si precisa che il Gruppo BMW non raccoglie né archivia i dati dei clienti per i servizi di seguito elencati.

Per quei servizi che prevedono la raccolta, l'archiviazione e l'elaborazione dei dati personali, sarà cura del Gruppo BMW fornirne preventiva informativa specifica al cliente, al fine di ottenere il suo eventuale consenso. I servizi sono forniti attraverso una SIM preinstallata sulla vettura. I costi di chiamata, collegamento e trasmissione dati sono compresi nel prezzo di acquisto dei servizi stessi. Pertanto, poiché necessario per l'effettiva gestione, modifica e per l'utilizzo dei servizi, si precisa che il Gruppo BMW raccoglie, archivia e utilizza i dati relativi alla vettura in conformità delle clausole legali e delle leggi vigenti. I servizi messi a disposizione sono completamente fruibili solo in Italia e solo per i clienti delle vetture omologate in questo paese.

### 2. Servizi base di ConnectedDrive

#### a. TeleService, optional 6AE

I TeleService garantiscono la mobilità del cliente. Se necessario o su comando del cliente, i dati tecnici (ad esempio informazioni ai fini dell'assistenza sui componenti usurati, informazioni sulle condizioni della vettura come le notifiche di controllo, le condizioni della batteria, o i dati per individuare e localizzare la vettura in caso di guasto) saranno trasmessi dalla vostra vettura alla centrale operativa BMW. In caso di richiesta del servizio, questi dati, unitamente al nome e all'indirizzo Email che è stato fornito al Gruppo BMW, saranno trasmessi al vostro Centro BMW Service di fiducia (al fine di contattarvi per fissare un eventuale appuntamento), a BMW Mobile Care o ai rispettivi fornitori di servizi, dove rimarranno fino all'espletamento di tutte le procedure finalizzate all'erogazione dei servizi stessi. Oltre a queste singole occasioni, i dati non saranno trasmessi a terzi. I dati tecnici potranno essere trasmessi dalla vostra vettura al Gruppo BMW, per essere valutati, analizzati e contribuire così all'ulteriore sviluppo dei prodotti BMW. Questa procedura è detta "TeleService Report". Questi dati sono esclusivamente di natura tecnica e si riferiscono alla vettura. Gli altri dati, come quelli relativi all'ubicazione della vettura, non saranno oggetto di trasmissione nell'ambito del TeleService Report. Il TeleService Battery Guard monitora costantemente lo stato di carica della batteria della vettura. Se lo stato di carica scende al di sotto di un determinato valore è possibile essere informati con un avviso tramite SMS. Il TeleService Battery Guard deve essere attivato registrandosi sul portale BMW ConnectedDrive (www.ConnectedDrive.it). Questo servizio non ha una scadenza e rimane attivo fino a quando è attiva la scheda SIM.

#### b. Chiamata di Emergenza avanzata, optional 6AC

In caso di utilizzo del servizio di Chiamata di Emergenza avanzata, sarà necessario poter individuare la posizione della vettura per fornire il servizio stesso. Sarà inoltre necessario trasmettere tali informazioni al relativo centro assistenza ed emergenza. La richiesta del cliente e i dati necessari possono essere trasmessi ai provider del servizio che abbiano ricevuto da BMW l'incarico di fornire il servizio. Ad eccezione della normale erogazione del servizio appena descritta, tali dati saranno utilizzati esclusivamente per fornire il servizio stesso e saranno conservati fino all'espletamento di tutte le procedure, e non saranno comunque trasmessi a terzi. Si precisa che i servizi relativi alla Chiamata di Emergenza avanzata (6AC) e TeleService (6AE) sono già attivi sulla vettura al momento della relativa consegna e rimangono attivi fino a quando è attiva la scheda SIM.

### 3. Servizi ConnectedDrive (ConnectedDrive Services), optional 6AK

In caso di utilizzo di questi servizi sarà necessario individuare e localizzare la vettura per fornire il servizio stesso. Sarà inoltre necessario elaborare tali informazioni per fornire assistenza. Tali dati saranno poi cancellati. In caso di richiesta di informazioni "POI" (Point Of Interest), la richiesta del cliente può essere trasmessa ai provider del servizio che abbiano ricevuto da BMW l'incarico di fornire il servizio stesso; i dati saranno utilizzati esclusivamente per fornire il servizio e saranno conservati fino all'espletamento di tutte le procedure. Ad eccezione della normale erogazione del servizio appena descritta, tali dati saranno poi cancellati e non saranno comunque trasmessi a terzi. I ConnectedDrive Services (6AK) rimangono attivi per un periodo di 36 mesi dalla prima attivazione. Registrandosi sul Portale BMW ConnectedDrive (www.ConnectedDrive.it) è possibile prolungare la durata del servizio con un costo aggiuntivo.

### 4. Servizio Informazioni (Concierge Service), optional 6AN

Attraverso questo optional è possibile collegarsi alla centrale operativa BMW premendo un tasto sul display della vostra BMW, anche dall'estero, senza costi aggiuntivi. In caso di utilizzo del Servizio Informazioni, i dati riguardanti l'identificazione e l'ubicazione della vettura e, nel caso in cui sia attivato il navigatore, i dati relativi al percorso selezionato, possono essere trasmessi ai provider del servizio che abbiano ricevuto da BMW l'incarico di fornire il servizio stesso; questi dati saranno utilizzati esclusivamente per fornire il servizio e saranno conservati fino all'espletamento di tutte le procedure e saranno poi cancellati. Ad eccezione della normale erogazione del servizio appena descritta, i dati non saranno trasmessi a terzi. Il Servizio Informazioni (6AN) è attivo per un periodo di 36 mesi dalla prima registrazione. Registrandosi sul Portale BMW ConnectedDrive (www.ConnectedDrive.it) è possibile prolungare la durata del servizio con un costo aggiuntivo.

### 5. Informazioni sul Traffico in Tempo Reale (Real Time Traffic Information) – RTTI, SA6AM

Le informazioni sul traffico fornite da BMW ConnectedDrive sono il risultato di algoritmi elaborati attraverso diversi strumenti, tra cui anche quello denominato "Floating Car Data". Ogni BMW dotata di scheda SIM attiva funge da "reporter mobile del traffico". La specifica posizione e i dati rilevati dei sensori della vettura registrati durante il viaggio sono trasmessi in modo completamente anonimo alla centrale BMW ConnectedDrive e al provider del servizio relativo al traffico, unitamente alle informazioni aggiornate in tempo reale. Questo servizio, chiamato RTTI (optional 6AM), è attivabile per un periodo di 36 mesi dalla prima registrazione. Registrandosi sul Portale BMW ConnectedDrive (www.ConnectedDrive.it) è possibile prolungare la durata del servizio con un costo aggiuntivo.

### 6. Internet, optional 6AR

L'utilizzo di Internet attraverso questo codice è di 12 mesi dalla prima registrazione. Registrandosi sul Portale BMW ConnectedDrive (www.ConnectedDrive.it) è possibile prolungare la durata del servizio con un costo aggiuntivo.

### 7. Servizi a distanza (Remote Services), optional 6AP

La centrale operativa BMW è in grado aprire e chiudere le portiere della vettura a distanza. E' anche possibile utilizzare il proprio smartphone come telecomando a distanza e visualizzare la posizione della propria vettura entro un certo raggio. La App "My BMW Remote" (disponibile per iPhone su Apple Store e per Android su Google Play) consente, tra l'altro, di trovare la propria BMW in mezzo ad altre vetture, semplicemente azionando i gruppi ottici con il vostro telefono. Potete anche regolare la temperatura all'interno della vettura prima di salire. Per attivare i Servizi a Distanza, è necessario registrarsi sul Portale BMW ConnectedDrive. Questo servizio non ha una scadenza e rimane attivo fino a quando è attiva la scheda SIM.

### 8. Disattivazione

I TeleService (6AE) e la Chiamata di Emergenza avanzata (6AC) possono essere disattivati su richiesta del cliente presso un qualunque Centro BMW Service.

Facendo esplicita richiesta si provvederà a disattivare l'unità telefonica installata sulla vettura, provocando così la disattivazione di tutti i servizi elencati, compreso quello della Chiamata di Emergenza. Tutti gli ulteriori servizi ordinabili, es. Servizi ConnectedDrive (6AK), Informazioni sul Traffico in Tempo Reale - RTTI (6AM), Servizi a distanza (6AP), Concierge Service (6AN), Internet (6AR) possono essere disattivati anche dal portale ConnectedDrive da settembre 2013.

Per maggiori informazioni su BMW ConnectedDrive e sulle modalità di registrazione, visitare il sito

www.ConnectedDrive.it La linea diretta dedicata a BMW ConnectedDrive è disponibile al numero +39 0251610111 (opzione 3) attiva da lunedì a venerdì dalle 9.00 alle 18.00.

BMW Group Italia



Piacere di guidare

Le informazioni contenute in questo documento sono informazioni di carattere generale e quelle relative ai prodotti ed ai relativi prezzi sono puramente indicative degli stessi e potranno essere soggette a continuo aggiornamento da parte di BMW Italia S.p.A.; tale aggiornamento verrà costantemente pubblicato sul sito BMW . Le informazioni e le immagini riguardanti dotazioni, aspetto esteriore, prestazioni, dimensioni e pesi, consumo di carburante, costi di esercizio etc. relativi ai prodotti di questo documento sono soggette a continuo aggiornamento, per cui sono da considerarsi puramente indicativi.

I prezzi indicati sul documento sono prezzi massimi di vendita consigliati in Italia e, appunto, si intendono vincolanti solo per tali massimi, salvi gli aggiornamenti che venissero adottati e pubblicati successivamente. BMW consiglia che l'acquisto di una propria vettura venga effettuato solo recandosi presso un componente della Rete dei proprio Organizzati, che gli sottoporranno la "Proposta di compravendita" valida sia per i consumatori che per i professionisti, intendendosi per questi ultimi titolari di partite IVA. Pertanto si invita chiunque intenda acquistare un veicolo BMW a rivolgersi sempre ad Organizzati della Rete BMW per avere informazioni aggiornate e puntuali sui prodotti e sui prezzi."