



LISTINO

NUOVA 508 SW

del 08/09/2014



DIREZIONE RELAZIONI ESTERNE
Via Gallarate, 199 - MILANO
Tel. 02/30703239 - Fax 02/30703327
www.peugeot.it/infopresse - E-MAIL: rapportistampa@peugeot.com



DIREZIONE RELAZIONI ESTERNE
Via Gallarate, 199 - MILANO
Tel. 02/30703239 - Fax 02/30703327
www.peugeot.it/infopresse - E-MAIL: rapportistampa@peugeot.com

LISTINO AL PUBBLICO

del 08/09/2014

NUOVA 508 SW

								Allestimento					
								ACTIVE	BUSINESS	ALLURE	GT		
Alim.	Motorizzazione	Porte	Norm.	kW	CO2 [g/km]	CV fiscal i			€ 1.150	+	€ 1.850	+	€ 4.180
DIESEL	2.0 BlueHDi 180 CV EAT6 - Euro 6 	5P	E6	133	120	20	Chiavi in mano IVA esclusa				€ 37.850 € 30.512,29		€ 42.030 € 33.938,52
	2.0 HDi 163 CV FAP® Automatico	5P	E5	120	144	20	Chiavi in mano IVA esclusa		€ 34.850 € 28.053,27		€ 36.700 € 29.569,67	+ € 1150	
	2.0 HDi 163 CV FAP®	5P	E5	120	130	20	Chiavi in mano IVA esclusa		+ € 1700		+ € 1700		
	2.0 BlueHDi 150 CV - Euro 6 	5P	E6	110	110	20	Chiavi in mano IVA esclusa		€ 33.150 € 26.659,83		€ 35.000 € 28.176,22	+ € -400	
	2.0 HDi 140 CV FAP®	5P	E5	103	125	20	Chiavi in mano IVA esclusa	€ 31.000 € 24.897,54	€ 33.550 € 26.987,70		€ 35.400 € 28.504,09	+ € 1400	
	1.6 e-HDi 115 CV FAP® ETG6 S&S	5P	E5	84	105	17	Chiavi in mano IVA esclusa	+ € 200	€ 32.150 € 25.840,16	+ € 200	€ 34.000 € 27.356,55		
	1.6 e-HDi 115 CV FAP® S&S	5P	E5	84	112	17	Chiavi in mano IVA esclusa		€ 31.950 € 25.676,22	+ € 0			
								+ € 450 (1)					
BENZINA	1.6 THP 165 CV S&S EAT6 - Euro 6	5P	E6	121,4	135	17	Chiavi in mano IVA esclusa	€ 32.050 € 25.758,19			€ 35.050 € 28.217,21		
								+ € 1700		+ € 1700			
	1.6 THP 165 CV S&S - Euro	5P	E6	121,4	135	17	Chiavi in mano IVA esclusa	€ 30.350 € 24.364,75			€ 33.350 € 26.823,77		

NB. I PREZZI CHIAVI IN MANO INDICATI NEL LISTINO NON COMPRENDONO IL BOLLO SU CERTIFICATO DI CONFORMITA' E L'IMPOSTA PROVINCIALE DI TRASCRIZIONE (I.P.T.) I CUI IMPORTI VENGONO ADDEBITATI SEPARATAMENTE.

(1) Il Delta Benzina - Diesel è indicato solo nella versione entrata di gamma

Messa su strada € 625



DIREZIONE RELAZIONI ESTERNE
Via Gallarate, 199 - MILANO
Tel. 02/30703239 - Fax 02/30703327
www.peugeot.it/infopresse - E-MAIL: rapportistampa@peugeot.com

STRUTTURA DI GAMMA ED EQUIPAGGIAMENTI DI SERIE

del 08/09/2014


NUOVA 508 SW

ACTIVE	
SICUREZZA ATTIVA E PASSIVA	
- ABS, REF E AFU	
- ACCENSIONE AUTOMATICA DELLE LUCI DI EMERGENZA IN CASO DI FORTE DECELERAZIONE	
- ESP, HILL ASSIST E INTELLIGENT TRACTION CONTROL	
- AIRBAG CONDUCENTE / PASSEGGERO / LATERALI ANTERIORI / A TENDINA	
- FISSAGGI ISOFIX NELLE SEDUTE POSTERIORI LATERALI	
- KIT DI RIPARAZIONE PNEUMATICI	
- SICUREZZA BAMBINI ELETTRICA	
- TELECOMANDO PER APERTURA E CHIUSURA A DISTANZA E CHIUSURA AUTOMATICA IN MARCIA	
- INDICATORE DI PERDITA PRESSIONE PNEUMATICI	
COMFORT	
- 2 PRESE 12V ANTERIORI + 1 PRESA 12V POSTERIORE	
- 1 PRESA 12V NEL BAGAGLIAIO	
- APPOGGIAGOMITO POSTERIORE + 2 PORTA BICCHIERI + VANO PORTASCI	
- CLIMATIZZATORE AUTOMATICO BI-ZONA	
- ALZACRISTALLI ANTERIORI E POSTERIORI ELETTRICI SEQUENZIALI E ANTIPIZZICAMENTO	
- CASSETTO PORTAOGGETTI REFRIGERATO CON ILLUMINAZIONE	
- PACK URBAN (RILEVATORE DI OSTACOLI POSTERIORE + RETROVISORI ESTERNI ELETTRICI, RISCALDABILI E RIPIEGABILI ELETTRICAMENTE CON INDICATORI DI DIREZIONE INTEGRATI)	
- PALETTE AL VOLANTE (VERSIONI CAMBIO ETG6 / AUTOMATICO)	
- REGOLATORE / LIMITATORE DI VELOCITA'	
- BARRE AL TETTO	
- TENDINA COPRIVANO BAGAGLI	
INTERNI	
- INTERNI IN TESSUTO C.&T. COCHER TRAMONTANE	
SEDILI	
- SEDILI CONDUCENTE E PASSEGGERO REGOLABILI MANUALMENTE IN ALTEZZA	
- SEDILE CONDUCENTE CON REGOLAZIONE LOMBARE ELETTRICA	
- SEDILE POSTERIORE FRAZIONABILE 1/3 2/3	
CERCHI	
- CERCHI IN LEGA 17" STYLE 04	
VISIBILITÀ	
- FARI DIURNI LED	
- PACK VISIBILITÀ (ACCENSIONE AUTOMATICA DEI PROIETTORI, TERGICRISTALLO AUTOMATICO E RETROVISORE INTERNO ELETTRICOCROMATICO)	
STRUMENTAZIONE	
- COMPUTER DI BORDO	
- CRUSCOTTO A 5 QUADRANTI + SCHERMO MONOCROMATICO	
- GSI (GEAR SHIFT INDICATOR)	
LINEA & STILE	
- GRIGLIA CALANDRA CROMATA	
- MANIGLIE ESTERNE IN TINTA CARROZZERIA	
- VOLANTE IN PELLE REGOLABILE IN ALTEZZA E PROFONDITÀ CON COMANDI INTEGRATI	
- PROFILI SUPERIORI VETRATURA CROMATI	
AUDIO E TELEMATICA	
- TOUCHSCREEN 7" (RADIO, PRESA JACK, 1 PRESA USB, KIT MANI LIBERE BLUETOOTH®, LETTORE CD, COMANDI AL VOLANTE, 8 HP)	

BUSINESS	
ACTIVE +	
AUDIO E TELEMATICA	
- TOUCHSCREEN 7" CON NAVIGAZIONE (SISTEMA DI NAVIGAZIONE RADIO, PRESA JACK, 2 PRESE USB, JUKEBOX, KIT MANI LIBERE BLUETOOTH®, LETTORE CD, COMANDI AL VOLANTE, 8 HP) + PEUGEOT CONNECT	
COMFORT	
- TETTO CIEL PANORAMICO IN CRISTALLO OSCURATO CON TENDINA ELETTRICA A COMANDO SEQUENZIALE	
CERCHI	
- CERCHI IN LEGA 17" STYLE 05	

ALLURE	
BUSINESS +	
SICUREZZA ATTIVA E PASSIVA	
- KEYLESS SYSTEM (ACCESSO VEICOLO E ACCENSIONE SENZA CHIAVE)	
- FRENO DI STAZIONAMENTO ELETTRICO	
COMFORT	
- SOSPENSIONI ANTERIORI A DOPPIO TRIANGOLO (2.0 BlueHDi 180cv EAT6)	
INTERNI	
- INTERNI IN TESSUTO MARSTON/PELLE TRAMONTANE	
CERCHI	
- CERCHI IN LEGA 17" STYLE 11 (2.0 BlueHDi 180 cv EAT6)	
LINEA & STILE	
- PROFILI SUPERIORI E INFERIORI VETRATURA CROMATI	
- TAPPETINI ANTERIORI E POSTERIORI	
- VOLANTE IN PELLE PIENO FIORE REGOLABILE IN ALTEZZA E PROFONDITÀ CON COMANDI INTEGRATI	
- MANIGLIE ESTERNE IN TINTA CARROZZERIA CON PROFILI CROMATI	
- VETRI LATERALI 2a FILA E LUNOTTO OSCURATI	
VISIBILITÀ	
- FARI FENDINEBBIA LED CON FUNZIONE CORNERING	
AUDIO E TELEMATICA	
- COLOR HEAD UP DISPLAY	

GT	
ALLURE +	
SICUREZZA ATTIVA E PASSIVA	
- BLIND CORNER ASSIST (sistema di monitoraggio dell'angolo cieco della vettura)	
COMFORT	
- RILEVATORI DI OSTACOLI ANTERIORI + RETROCAMERA	
INTERNI	
- INTERNI IN TESSUTO MARSTON/PELLE GT TRAMONTANE CON CUCITURE ROSSE	
SEDILI	
- SEDILI CONDUCENTE E PASSEGGERO ELETTRICI E RISCALDABILI	
- REGOLAZIONE DELLA LUNGHEZZA DELLA SEDUTA DEI SEDILI CONDUCENTE E PASSEGGERO	
CERCHI	
- CERCHI IN LEGA 18" STYLE 10 GRIGIO STORM	
STRUMENTAZIONE	
- CRUSCOTTO A 5 QUADRANTI + SCHERMO A COLORI	
VISIBILITÀ	
- FARI FULL LED	
- SMARTBEAM (COMMUTAZIONE AUTOMATICA DEGLI ABBAGLIANTI)	
LINEA & STILE	
- GRIGLIA CALANDRA CHROME SHADOW	
- DOPPIO TERMINALE DI SCARICO CROMATO	
- DECORI INTERNI IN ALLUMINIO	

 PEUGEOT	DIREZIONE RELAZIONI ESTERNE Via Gallarate, 199 - MILANO Tel. 02/30703239 - Fax 02/30703327 www.peugeot.it/infopresse - E-MAIL: rapportistampa@peugeot.com	EQUIPAGGIAMENTI				
	del 08/09/2014					
NUOVA 508 SW						
		Allestimento				
Opzioni	Prezzo	ACTIVE	BUSINESS	ALLURE	GT	
SICUREZZA						
ALLARME VOLUMETRICO, PERIMETRALE E ANTISOLLEVAMENTO	€ 380 <small>VA esclusa: € 311,47</small>	O (1)	O (1)	O	O	
COMFORT						
CLIMATIZZATORE AUTOMATICO QUADRIZONA Include tendine laterali posteriori	€ 500 <small>VA esclusa: € 409,83</small>	-	-	O	O	
RILEVATORE DI OSTACOLI ANTERIORI + RETROCAMERA + BLIND CORNER ASSIST	€ 500 <small>VA esclusa: € 409,83</small>	-	O	O	S	
PORTELLONE POSTERIORE MOTORIZZATO Include rete verticale fermabagagli	€ 605 <small>VA esclusa: € 495,90</small>	-	-	O	O	
RETE VERTICALE FERMABAGAGLI	€ 205 <small>VA esclusa: € 168,03</small>	O	O	-	-	
KEYLESS SYSTEM (accesso veicolo e accensione senza chiave)	-	-	-	S	S	
SEDILI						
SEDILI CONDUCENTE E PASSEGGERO ELETTRICI E RISCALDABILI Ordinabile esclusivamente in abbinamento a 3FFX (interni in tessuto Marston/pelle Tramontane)	€ 750 <small>VA esclusa: € 614,75</small>	-	-	O	S	
REGOLAZIONE DELLA LUNGHEZZA DELLA SEDUTA DEI SEDILI CONDUCENTE E PASSEGGERO Ordinabile esclusivamente in abbinamento a 0PQ1 (Pack pelle Claudia)	€ 205 <small>VA esclusa: € 168,03</small>	-	-	O	S	
INTERNI						
PACK PELLE CLAUDIA (interni in pelle Claudia + sedili anteriori conducente e passeggero elettrici e riscaldabili + tappetini anteriori e posteriori)	€ 2.020 <small>VA esclusa: #####</small>	O	O	-	-	
	€ 1.265 <small>VA esclusa: #####</small>	-	-	O	-	
PACK PELLE NAPPA GT (interni in nappa GT + memorizzazione delle regolazioni del sedile elettrico conducente e dei retrovisori esterni, adeguamento della posizione dei retrovisori in manovra e massaggio lombare sedile conducente)	€ 1.515 <small>VA esclusa: #####</small>	-	-	-	O	
CERCHI						
CERCHI IN LEGA 17'' STYLE 04	-	S	-	-	-	
CERCHI IN LEGA 17'' STYLE 05 TRANNE 2.0 BlueHDi 180 CV EAT6	-	-	S	S	-	
RUOTA DI SCORTA IN LAMIERA 16''	€ 120 <small>VA esclusa: € 98,36</small>	O	-	-	-	
RUOTA DI SCORTA IN LAMIERA 16'' TRANNE 2.0 BlueHDi 150 CV e 2.0 BlueHDi 180 CV EAT6	€ 120 <small>VA esclusa: € 98,36</small>	-	O	O	-	
RUOTINO DI SCORTA IN LAMIERA 18'' 2.0 BlueHDi 150 CV	€ 105 <small>VA esclusa: € 86,06</small>	-	O	O	-	
RUOTINO DI SCORTA IN LAMIERA 18'' 2.0 BlueHDi 180 CV EAT6	€ 105 <small>VA esclusa: € 86,06</small>	-	-	O	-	
CERCHI IN LEGA 18'' STYLE 07 + RUOTA DI SCORTA IN LAMIERA 16'' TRANNE 2.0 BlueHDi 150 CV e 2.0 BlueHDi 180 CV EAT6	€ 540 <small>VA esclusa: € 442,62</small>	-	-	O	-	
CERCHI IN LEGA 18'' STYLE 07 + RUOTINO DI SCORTA IN LAMIERA 18'' 2.0 BlueHDi 150 CV	€ 525 <small>VA esclusa: € 430,32</small>	-	-	O	-	
CERCHI IN LEGA 18'' STYLE 10 GRIGIO STORM + RUOTINO DI SCORTA IN LAMIERA 18'' 2.0 BlueHDi 180 CV EAT6	€ 525 <small>VA esclusa: € 430,32</small>	-	-	O	-	
RUOTINO DI SCORTA 18"	€ 105 <small>VA esclusa: € 86,06</small>	-	-	-	O	
CERCHI IN LEGA 19" STYLE 12 + RUOTINO DI SCORTA 18"	€ 405 <small>VA esclusa: € 331,96</small>	-	-	-	O	

4



DIREZIONE RELAZIONI ESTERNE
Via Gallarate, 199 - MILANO
Tel. 02/30703239 - Fax 02/30703327
www.peugeot.it/infopresse - E-MAIL: rapportistampa@peugeot.com

EQUIPAGGIAMENTI
del 08/09/2014

NUOVA 508 SW

Opzioni		Allestimento			
		ACTIVE	BUSINESS	ALLURE	GT
VISIBILITA'					
FARI FENDINEBBIA A LED CON FUNZIONE CORNERING	€ 200 <small>VA esclusi: € 163,93</small>	O	O	S	S
FARI FULL LED	€ 760 <small>VA esclusi: € 622,95</small>	-	O	-	-
FARI FULL LED + SMARTBEAM <small>(commutazione automatica degli abbaglianti)</small>	€ 910 <small>VA esclusi: € 745,90</small>	-	-	O	S
LINEA & STILE					
VERNICE METALLIZZATA	€ 620 <small>VA esclusi: € 508,19</small>	O	O	O	O
VERNICE MADREPERLA	€ 800 <small>VA esclusi: € 655,73</small>	O	O	O	O
AUDIO & TELEMATICA					
TOUCHSCREEN 7" CON NAVIGAZIONE (sistema di navigazione, radio, lettore CD, presa jack, 2 prese USB, jukebox, kit mani libere Bluetooth®, comandi al volante, 8 HP)	€ 750 <small>VA esclusi: € 614,75</small>	O	-	-	-
TOUCHSCREEN 7" CON NAVIGAZIONE (sistema di navigazione, radio, lettore CD, presa jack, 2 prese USB, jukebox, kit mani libere Bluetooth®, comandi al volante, 8 HP) + PEUGEOT CONNECT + COLOR HEAD UP DISPLAY	-	-	-	S	S
SISTEMA HI-FI JBL®	€ 500 <small>VA esclusi: € 409,83</small>	-	-	O	O

(1) INCLUDE TELECOMANDO SUPPLEMENTARE

S DI SERIE
O IN OPZIONE
- NON DISPONIBILE



DIREZIONE RELAZIONI ESTERNE
Via Gallarate, 199 - MILANO
Tel. 02/30703239 - Fax 02/30703327
www.peugeot.it/infopresse - E-MAIL: rapportistampa@peugeot.com

COLORI E INTERNI

del 08/09/2014

NUOVA 508 SW

			ACTIVE & BUSINESS			ALLURE			GT	
Interno			Tessuto C&T Cocher	Pack Pelle Claudia	Pack Pelle Claudia	Tessuto Marston/ Pelle	Pack Pelle Claudia	Pack Pelle Claudia	Tessuto Marston e Pelle GT con cuciture rosse	Pack Pelle Nappa GT
Ambiente			Tramontane	Tramontane	Aries	Tramontane	Tramontane	Aries	Tramontane	Tramontane
Tinta Carrozzeria			€ 0 € 0,00	(1) € 2.020 € 1.655,73	(1) € 2.020 € 1.655,73	€ 0 € 0,00	(2) € 1.265 € 1.036,88	(2) € 1.265 € 1.036,88	€ 0 € 0,00	(3) € 1.515 € 1.241,80
LACCA	BIANCO BANCHISA	€ 0	S	•	—	S	•	—	S	•
	IVA esclusa	€ 0,00								
METALLIZZATO	BLU TEMPESTA	####	•	•	•	•	•	•	—	—
	IVA esclusa	#####							•	•
	GRIGIO ALLUMINIO	####	•	•	•	•	•	•	•	•
	IVA esclusa	#####								
	GRIGIO ARTENSE	####	•	•	•	•	•	•	•	•
	IVA esclusa	#####								
	GRIGIO SHARK	####	•	•	•	•	•	•	•	•
SPECIALE	IVA esclusa	#####								
	GRIGIO HARIA	####	•	•	•	•	•	•	•	•
	IVA esclusa	#####								
	NERO PERLA	####	•	•	•	•	•	•	•	•
	IVA esclusa	#####								
	MARRONE GUARANJA	####	•	•	•	•	•	•	•	•
	IVA esclusa	#####								
SPECIALE	BIANCO MADREPERLA	####	•	•	—	•	•	—	•	•
	IVA esclusa	#####								

(1) INCLUDE SEDILI ANTERIORI CONDUCENTE E PASSEGGERO ELETTRICI E RISCALDABILI E TAPPETI

(2) INCLUDE SEDILI ANTERIORI CONDUCENTE E PASSEGGERO ELETTRICI E RISCALDABILI

(3) INCLUDE MEMORIZZAZIONE DELLE REGOLAZIONI DEI RETROVISORI ESTERNI, ADEGUAMENTO DELLA POSIZIONE DEI RETROVISORI IN MANOVRA E MASSAGGIO LOMBARE SEDILE CONDUCENTE

S DI SERIE

— COMBINAZIONE NON DISPONIBILE

• COMBINAZIONE DISPONIBILE



DIREZIONE RELAZIONI ESTERNE
Via Gallarate, 199 - MILANO
Tel. 02/30703239 - Fax 02/30703327
www.peugeot.it/infopresse - E-MAIL: rapportistampa@peugeot.com

GOMME E CERCHI







del 08/09/2014

NUOVA 508 SW

BENZINA	
1.6 THP 165 CV S&S - Euro 6	1.6 THP 165 CV EAT6 S&S - Euro 6

DIESEL						
1.6 e-HDi 115 CV FAP® S&S	1.6 e-HDi 115 cv FAP® ETG6 S&S	2.0 HDi 140 CV FAP®	2.0 BlueHdi 150 CV - Euro 6	2.0 HDi 163 CV FAP®	2.0 HDi 163 CV FAP® automatico	2.0 BlueHdi 180 CV EAT6 - Euro 6

DIAMETRO	IMMAGINE	MISURA PNEUMATICI
----------	----------	----------------------

CERCHI IN LEGA	17"		215/55 R17	S ACTIVE	S ACTIVE	S □ ACTIVE	H	S □ ACTIVE	H	H	H	-
			215/55 R17	S ALLURE	S ALLURE	S BUSINESS ALLURE	S BUSINESS	S BUSINESS ALLURE	S BUSINESS ALLURE	S BUSINESS ALLURE	S BUSINESS ALLURE	-
			215/55 R17	H	H	H	H	H	H	H	H	S ALLURE
	18"		235/45 R 18	O (1) ALLURE	O (1) ALLURE	H	H	O (1) ALLURE	O (2) ALLURE	O (1) ALLURE	O (1) ALLURE	-
			235/45 R18	H	H	H	H	H	H	H	H	O (2) ALLURE S GT
			235/40 R19	-	-	-	-	-	-	-	-	O (2) GT

* ATTENZIONE, CERCHI IN COLORE GRIGIO STORM. IMMAGINE NON CONFORME IN TERMINI DI COLORAZIONE.

- (1) COMPRENDE RUOTA DI SCORTA IN LAMIERA 16"
(2) COMPRENDE RUOTINO DI SCORTA 18"

- NON OMOLOGATO
S DI SERIE
O IN OPZIONE
H OMOLOGATO E DISPONIBILE IN CIRCUITO RICAMBI

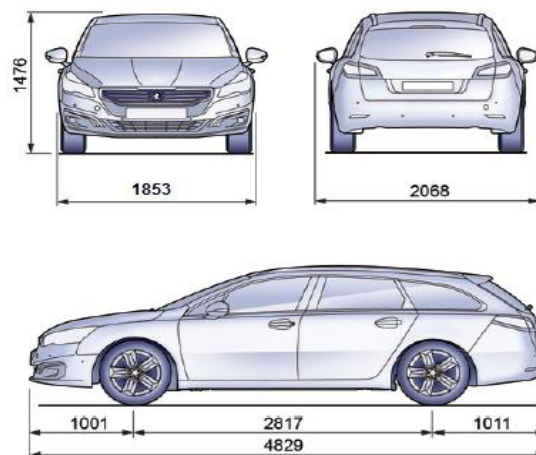


DIREZIONE RELAZIONI ESTERNE
Via Gallarate, 199 - MILANO
Tel. 02/30703239 - Fax 02/30703327
www.peugeot.it/infopresse - E-MAIL: rapportistampa@peugeot.com

DATI TECNICI

del 08/09/2014

NUOVA 508 SW



	BENZINA		DIESEL						
	1.6 THP 165 CV S&S EURO6	1.6 THP 165 CV S&S EAT6 EURO6	1.6 e-HDi 115 CV FAP® S&S	1.6 e-HDi 115 cv FAP® ETG6 S&S	2.0 HDi 140 CV FAP®	2.0 BlueHDi 150 CV EURO6	2.0 HDi 163 CV FAP®	2.0 HDi 163 CV FAP® automatico	2.0 BlueHDi 180 CV EAT6 EURO6
Neopatentati	-	-	-	-	-	-	-	-	-
Motore									
Cilindrata (cm³)	1598		1560			1997			
Valvole	16		8			16			
Potenza max (kW a giri/min)	121,4 a 6000		84 a 3600			103 a 4000	110 a 4000	120 a 3750	133 a 3750
Coppia max (Nm a giri/min)	240 a 1400		270 a 1750			320 a 2000	370 a 2000	340 a 2000	400 a 2000
Stop&Start	Si		Si			-	Si	-	Si
Trasmissione									
Cambio	man. 6 rapporti	auto 6 rapporti	man. 6 rapporti	rob. 6 rapporti	man. 6 rapporti	man. 6 rapporti	man. 6 rapporti	auto 6 rapporti	auto 6 rapporti
Masse [kg]									
Peso a vuoto in ordine di marcia (compreso conducente)	1495	1505	1505	1505	1575	1595	1575	1615	1695
Portata	585	595	595	595	565	605	565	565	545
Massa rimorchiabile	1775	1775	1375	1375	1775	1775	1775	1475	1475
Dimensioni [mm]									
Lunghezza					4829				
Larghezza (esclusi i retrovisori)					1853				
Altezza					1476				
Passo					2817				
Sbalzo anteriore/posteriore					1001/1011				
Carreggiata anteriore/posteriore					1579/1552				
Capacità									
Serbatoio carburante (litri)					72				
Volume totale del bagagliaio (dm³- metodo VDA)					560				
Prestazioni									
Velocità max (km/h)	210	227	197	194	210	210	222	223	226
Accelerazione (in sec)	8,8	9,1	11,6	12,3	10,1	9,1	8,9	9,5	8,6
- da 0 a 100 km/h									
- km da fermo (0-1000m)	29,5	29,8	33,2	33,5	31,3	30,2	29,9	30,5	29,6
Consumi (l/100km) ed Emissioni CO ₂ (g/km)*									
Ciclo urbano	7,8	7,4	5,2	4,6	6,4	5	6,7	7,3	5,6
Ciclo extra-urbano	4,8	4,9	3,8	3,7	3,9	3,8	4,0	4,5	4
Ciclo combinato	5,8	5,8	4,3	4,0	4,8	4,2	5,0	5,5	4,6
CO ₂ (g/km) (ciclo combinato)	135	135	112	105	125	110	130	144	120

*I dati si riferiscono al modello omologato e sono determinati ai sensi del regolamento 692/2008/CE e successivi. A causa dello stile di guida, delle condizioni tecniche dell'autovettura, degli optional installati, delle condizioni meteorologiche, di strada e di traffico, i consumi e le emissioni di CO₂ possono differire da quelli calcolati ai sensi del Regolamento sopra richiamato.