

Classe V

Listino in vigore dal 1° Marzo 2014

Indice

Dati tecnici	pag. 3
Listino prezzi vetture	pag. 4
Equipaggiamenti di serie	pag. 5
Equipaggiamenti a richiesta	pag. 10
Telematica	pag. 19

Vernici	pag. 20
Tappezzeria	pag. 21
Dimensioni	pag. 22
Cerchi	pag. 23

I prezzi sono franco fabbrica. I costi del trasporto presso la concessionaria sono pari a Euro 200,00 (IVA esclusa).

Benvenuti nel Mondo Mercedes-Benz

Prima di tutto, desideriamo ringraziarla per essersi interessato alle vetture del nostro marchio. Mercedes-Benz da sempre rappresenta fascino, responsabilità e perfezione. I valori come affidabilità, qualità, sicurezza, comfort e innovazione continua fanno parte del nostro DNA. In ogni nostra automobile si nasconde tutta la passione maturata in oltre 125 anni di storia.

Dalla prima automobile al mondo con motore a scoppio, realizzata nel 1886, al primo veicolo a quattro ruote motrici del 1909, ne abbiamo fatta di strada. Tutte le innovazioni che abbiamo introdotto sono diventate poi degli standard dell'industria automobilistica. Abbiamo favorito il reale progresso per tutti, concedendo agli altri costruttori di utilizzare i nostri brevetti, in particolare sui sistemi di sicurezza. Dalla prima automobile con motore Diesel, all'ABS, agli Airbag, all'ESP, solo per citarne alcuni dei più importanti.

E l'innovazione continua. Per noi una Mercedes-Benz non è semplicemente un'automobile, ma il perfetto connubio di innumerevoli dettagli, cui ci dedichiamo ogni giorno con grande entusiasmo.

Nella scelta che le proponiamo nelle pagine seguenti, come potrà constatare, gli equipaggiamenti di serie sono già molti, ma la personalizzazione è veramente infinita, per rendere ogni viaggio il più sicuro e confortevole possibile. Troverà una breve descrizione delle caratteristiche tecniche delle nostre vetture, delle versioni disponibili, assieme ad una panoramica dettagliata di tutta l'offerta di equipaggiamenti di serie e a richiesta. Tuttavia, l'unicità di una vettura Mercedes-Benz si può percepire solo salendo a bordo: potrà vivere, infatti, un'esperienza di guida veramente unica. Del resto,

ogni automobile che lascia i nostri stabilimenti si è guadagnata la sua Stella nel corso di numerosi e severi controlli di qualità. E' un compito tutt'altro che semplice. Ma abbiamo una promessa da mantenere: "The best or nothing". Tutti noi, che lavoriamo per la Stella, sentiamo forte questa responsabilità. Venga a scoprire l'esclusività delle vetture della gamma Mercedes-Benz. La aspettiamo in tutti i nostri Showroom oppure la invitiamo a chiamare il nostro numero verde 00800 9 777 7777 per prenotare una prova su strada.

Dati tecnici

Modello		200CDI	220CDI	250CDI BlueTEC AUTOMATIC
Motore				
Tipo di alimentazione		Diesel		
Iniezione		Iniezione elettronica diretta con common rail, turbocompressore e intercooler		
Cilindrata	cm3	2143		
Numero di cilindri/Disposizione/Valvole		4/in linea/4		
Potenza	kW (CV)	100 kW(136CV)	120 kW (163 CV)	140 kW (190CV)
	a giri/min.	3800	3800	3800
Coppia Max	Nm	330	380	440
	a giri/min.	1200-2400	1400-2400	1400-2400
Normativa emissioni		Euro 5b+ Gr. III		Euro 6 Gr. I
Serbatoio/Sistema elettrico				
Serbatoio	l/ca.	70		
Batteria	V/Ah	12/95		
Alternatore	V/A	14/200		
Trasmissione				
Trazione		Posteriore		
Frizione		Frizione monodisco (SAC3 240/380) con volano a due masse		Gruppo convertitore
Cambio		Manuale a 6 marce (ECO Gear 380)		Automatico a 7 marce (7G-TRONIC PLUS)
Assetto				
Assale anteriore		Sospensioni a ruote indipendenti Asse tipo McPherson con barra stabilizzatrice, molle elicoidali e ammortizzatore		
Assale posteriore		Sospensioni a ruote indipendenti Asse posteriore a bracci obliqui con molle elicoidali, barra stabilizzatrice e ammortizzatore		
Sterzo		Servosterzo elettrico in funzione della velocità		
Freni		Impianto frenante idraulico a due circuiti con servofreno a depressione 4 freni a disco, anteriori autoventilanti Sistema di controllo della dinamica di marcia ESP 9i® (Electronic Stability Program)		
Prestazioni consumi				
Accelerazione	0-100 km/h	14,4 sec.	12,3 sec.	9,1 sec.
Velocità max.	km/h	183	194	206
Consumo Max Urb./EX.Urb./Com. ¹	l/100 km	7,7/5,2/6,1	6,8/5,0/5,7	6,6/5,6/6,0
Emissione CO2 ¹	g/km	159	149	157
Classe di efficienza energetica		A		
Pesi				
Peso a vuoto (a.ant./a.post./tot) ²	kg	1205/870/2075		1240/905/2145
Carico utile	kg	975		905
P.T.T. /Peso complessivo ammesso	kg	3050/5050		
Carico rimorchiabile (frenato/non frenato)	kg	2000/max. 750		2500/max.750
Carico sul tetto	kg	max. 150		

¹ Ciclo combinato. I valori sono stati rilevati con le tecniche di misurazione prescritte (regolamento (CE) 715/2007 e modifica regolamento (CE) 692/2008).

² Dati secondo la direttiva 92/21/CE nella versione in vigore al momento della stampa. Con guidatore (68 kg), bagagli (7 kg), tutti i materiali di consumo e serbatoio pieno al 90%). Aumentando/riducendo il peso a vuoto, gli equipaggiamenti e le versioni di equipaggiamenti possono determinare una variazione del carico utile.

Le vetture sono in corso di omologazione pertanto i valori riportati sono indicativi e possono essere soggetti a modifiche e/o integrazioni.

Listino prezzi vetture

Modello	Versione	Lunghezza	Baumuster	Prezzi IVA esclusa	Prezzi IVA inclusa	Prezzi IVA e MSS
Classe V 200CDI	EXECUTIVE	Compact*	44781113-IDA	€ 32.214,00	€ 39.301,00	€ 40.399,00
		Long	44781313-IDA	€ 32.969,00	€ 40.222,00	€ 41.320,00
		ExtraLong*	44781513-IDA	€ 33.723,00	€ 41.142,00	€ 42.240,00
	SPORT	Compact*	44781113-IDB	€ 38.486,00	€ 46.953,00	€ 48.051,00
		Long	44781313-IDB	€ 39.241,00	€ 47.874,00	€ 48.972,00
		ExtraLong*	44781513-IDB	€ 39.995,00	€ 48.794,00	€ 49.892,00
	PREMIUM	Compact*	44781113-IDC	€ 39.845,00	€ 48.611,00	€ 49.709,00
		Long	44781313-IDC	€ 40.600,00	€ 49.532,00	€ 50.630,00
		ExtraLong*	44781513-IDC	€ 41.354,00	€ 50.452,00	€ 51.550,00
Classe V 220CDI	EXECUTIVE	Compact*	44781113-IBA	€ 34.034,00	€ 41.521,00	€ 42.619,00
		Long	44781313-IBA	€ 34.789,00	€ 42.443,00	€ 43.541,00
		ExtraLong*	44781513-IBA	€ 35.543,00	€ 43.362,00	€ 44.460,00
	SPORT	Compact*	44781113-IBB	€ 40.306,00	€ 49.173,00	€ 50.271,00
		Long	44781313-IBB	€ 41.061,00	€ 50.094,00	€ 51.192,00
		ExtraLong*	44781513-IBB	€ 41.815,00	€ 51.014,00	€ 52.112,00
	PREMIUM	Compact*	44781113-IBC	€ 41.665,00	€ 50.831,00	€ 51.929,00
		Long	44781313-IBC	€ 42.420,00	€ 51.752,00	€ 52.850,00
		ExtraLong*	44781513-IBC	€ 43.174,00	€ 52.672,00	€ 53.770,00
Classe V 250CDI BlueTEC AUTOMATIC	EXECUTIVE	Compact*	44781113-IFA	€ 38.056,00	€ 46.428,00	€ 47.526,00
		Long	44781313-IFA	€ 38.811,00	€ 47.349,00	€ 48.447,00
		ExtraLong*	44781513-IFA	€ 39.565,00	€ 48.269,00	€ 49.367,00
	SPORT	Compact*	44781113-IFB	€ 44.328,00	€ 54.080,00	€ 55.178,00
		Long	44781313-IFB	€ 45.083,00	€ 55.001,00	€ 56.099,00
		ExtraLong*	44781513-IFB	€ 45.837,00	€ 55.921,00	€ 57.019,00
	PREMIUM	Compact*	44781113-IFC	€ 45.687,00	€ 55.738,00	€ 56.836,00
		Long	44781313-IFC	€ 46.442,00	€ 56.659,00	€ 57.757,00
		ExtraLong*	44781513-IFC	€ 47.196,00	€ 57.579,00	€ 58.677,00
Classe V 250CDI BlueTEC AUTOMATIC 4MATIC*	EXECUTIVE	Compact	44781113-IFD	€ 41.382,00	€ 50.486,00	€ 51.584,00
		Long	44781313-IFD	€ 42.137,00	€ 51.407,00	€ 52.505,00
		ExtraLong	44781513-IFD	€ 42.891,00	€ 52.327,00	€ 53.425,00
	SPORT	Compact	44781113-IFE	€ 47.654,00	€ 58.138,00	€ 59.236,00
		Long	44781313-IFE	€ 48.409,00	€ 59.059,00	€ 60.157,00
		ExtraLong	44781513-IFE	€ 49.163,00	€ 59.979,00	€ 61.077,00
	PREMIUM	Compact	44781113-IFF	€ 49.013,00	€ 59.796,00	€ 60.894,00
		Long	44781313-IFF	€ 49.768,00	€ 60.717,00	€ 61.815,00
		ExtraLong	44781513-IFF	€ 50.522,00	€ 61.637,00	€ 62.735,00

* Queste versioni non sono al momento disponibili.

Equipaggiamenti di serie

Cod.	Descrizione	Executive	Sport	Premium
Comfort				
CF7	Sospensioni Comfort	S	-	-
CA1	Sospensioni AGILITY CONTROL	•	S	•
CF8	Sospensioni Sport	-	•	S
CM2	Paraurti e parti applicate in tinta con il veicolo	S	S	S
F65	Retrovisori esterni ripiegabili elettricamente	S	S	S
F66	Vano portaoggetti ccon serratura	S	S	S
F69	Retrovisori esterni regolabili e riscaldabili elettricamente con indicatori di direzione integrati	S	S	S
F72	Specchietto interno con oscuramento automatico	S	S	S
FP3	Pacchetto specchietti <i>(include F65+F69+F72+LA2+LC4)</i>	S	S	S
FF1	Consolle centrale con vano di stivaggio	S	S	S
FS5	Specchi illuminati per le alette parasole	S	S	S
FZ8	Apertura e chiusura Comfort con telecomando a infrarossi	S	S	S
GE1	Cambio meccanico a 6 marce TSG 380	S	S	S
G42	Cambio automatico 7 G-Tronic <i>(Serie per le motorizzazioni 250CDI BlueTEC AUTOMATIC e BlueTEC AUTOMATIC 4MATIC)</i>	•	•	•
H00	Condotto dell'aria calda per il vano passeggeri	S	S	S
H20	Vetri atermici	S	S	S
HH9	Climatizzatore TEMPATIC a regolazione semiautomatica	S	S	S
HZ7	Climatizzatore TEMPATIC a regolazione semiautomatica nel vano posteriore	S	S	S
HZ0	Riscaldatore supplementare elettrico in PTC	S	S	S
JF1	Sensori pioggia	S	S	S
JK5	Quadro strumenti a colori	S	S	S
LA2	Luci automatiche con sensore crepuscolare	S	S	S
LC4	Gruppo comandi sul tetto	S	S	S

- = Non disponibile; S = Serie; • = a richiesta con sovrapprezzo

Equipaggiamenti di serie

Cod.	Descrizione	Executive	Sport	Premium
LE1	Luci di stop adattive	S	S	S
RR6	Ruota di scorta <i>(La dimensione della ruota di scorta può essere diversa da quella della combinazione ruota / pneumatico montato sul veicolo)</i>	S	S	S
VH1	Maniglie di sostegno nel vano posteriore	S	S	S
W16	Finestrino anteriore destro fisso nella porta scorrevole	S	S	S
W17	Finestrino anteriore destro fisso nella porta scorrevole	S	S	S
W29	Finestrini posteriori fissi	S	S	S
W65	Portellone posteriore	S	-	-
W64	Apertura separata del lunotto	•	S	S
W78	Finestrino nel portellone con impianto tergilavalunotto	S	-	-
Y10	Materiale sanitario per il pronto soccorso	S	S	S
YG4	Divisorio nel vano bagagli	•	S	S
Funzionalità				
CL1	Volante regolabile in inclinazione e altezza	S	S	S
CL4	Volante multifunzione con computer di bordo	S	S	S
E34	Batteria tampone da 12V/12Ah	S	S	S
E07	Ausilio alla partenza in salita (Hill holder)	S	S	S
ES2	Presa da 12V nel bagagliaio	S	S	S
LG2	Intelligent Light System con tecnologia a LED	•	S	S
LG4	Luci posteriori, di spot e indicatori di direzione con tecnologia a LED	•	S	S
M40	Alternatore 14V/200 Ah	S	S	S
MX0	Pacchetto BlueEFFICIENCY	S	S	S
MS1	TEMPOMAT (Cruise Control) <i>(Serie per le motorizzazioni 250CDI BlueTEC AUTOMATIC e BlueTEC AUTOMATIC 4MATIC)</i>	•	•	•
MJ8	Funzione ECO start/stop	S	S	S
ED4	Batteria AGM 12V 95Ah	S	S	S

- = Non disponibile; S = Serie; • = a richiesta con sovrapprezzo

Equipaggiamenti di serie

Cod.	Descrizione	Executive	Sport	Premium
KB5	Serbatotio da 70l	S	S	S
J55	Segnale di cintura aperta per il sedile passeggero	S	S	S
J64	Indicatore di filtro usura motore	S	S	S
JA1	Spia di controllo per liquido lavafari	S	S	S
KL5	Filtro gasolio con separatore d'acqua	S	S	S
JX2	Intervallo di manutenzione 40.000 km	S	S	S
MG9	Gestione ottimizzata dell'alternatore	S	S	S
T74	Maniglia di entrata	S	S	S
RY2	Controllo della pressione degli pneumatici	S	S	S
-	Porta laterale destra	S	S	S
T19	Porta laterale sinistra	S	S	S
RD9	Pneumatici senza indicazione della marca	S	S	S
XA6	Variante peso a 3050 kg	S	S	S
Telematica				
EJ8	Audio 20 USB	S	S	-
EL9	Sistemi di altoparlanti a due vie anteriori e posteriori	S	S	S
EA1	Audio 20 con CD e touchpad	•	•	S
EG9	Garmin ® MAP PILOT	•	•	S
Sicurezza				
	Cross Wind Assist	S	S	S
JW8	Attention Assist	S	S	S
SA6	Airbag passeggero	S	S	S
SH1	Thorax bag per il conducente	S	S	S
SH2	Thorax bag per il passeggero	S	S	S
SH9	Windowbag per il conducente e il passeggero	S	S	S
T14	Blocco attivo per porta laterale aperta	S	S	S

- = Non disponibile; S = Serie; • = a richiesta con sovrapprezzo

Equipaggiamenti di serie

Cod.	Descrizione	Executive	Sport	Premium
T70	Sicurezza bambini su porte nel vano passeggeri	S	S	S
Interni				
C74	Ingresso illuminato con scritta Mercedes-Benz	•	S	S
CL3	Volante in pelle	•	S	S
F61	Retrovisore interno	S	S	S
FC1	Chiave in look cromato	•	S	S
FH0	Inserto in look nero pianoforte	S	-	-
FH8	Inserti in look frassino, marrone scuro lucido	-	S	S
LC1	Luci soffuse "ambient"	-	S	S
LC7	Illuminazione del vano piedi	S	S	S
LB9	Soglie d'ingresso illuminate	S	S	S
LC3	Luci nelle maniglie posteriori	S	-	-
LC6	Luci nelle maniglie con luce di lettura	-	S	S
LC8	Illuminazione portellone	S	S	S
LC5	Illuminazione degli specchi esterni	S	S	S
SB1	Sedile conducente comfort	S	S	S
SB2	Sedile passeggero comfort	S	S	S
SE4	Sostegno lombare per il sedile del passeggero anteriore	S	S	S
SE5	Sostegno lombare per il sedile del conducente	S	S	S
UR1	Sistema di guide dei sedili con chiusura rapida	S	S	S
US6	Sedile posteriore singolo sinistro comfort 1ª fila	S	S	S
US7	Sedile posteriore singolo destro comfort 1ª fila	S	S	S
US8	Sedile posteriore singolo sinistro comfort 2ª fila	S	S	S
US9	Sedile posteriore singolo destro comfort 2ª fila	S	S	S
V33	Moquette nel vano passeggeri	S	S	S
V44	Moquette nel vano guida	S	S	S

- = Non disponibile; S = Serie; • = a richiesta con sovrapprezzo

Equipaggiamenti di serie

Cod.	Descrizione	Executive	Sport	Premium
V78	Rete per la protezione dei bagagli e dei passeggeri	S	S	S
VY4	Rivestimento Santiago di color nero	S	-	-
VX7	Rivestimento in pelle Lugano color nero	•	S	S
VD5	Rivestimento del tetto color grigio	S	S	S
YE2	Tavolino	•	S	S
Esterni				
BS1	Pinze freni con etichetta Mercedes-Benz	•	•	S
PX0	Pacchetto Exterior Design per Sport e Premium	-	•	S
RR6	Ruota di scorta	S	S	S
RM7	Pneumatici estivi	S	S	S
RD8	Copricerchi	S	-	-
RS3	Cerchi in acciaio da 16"	S	-	-
RG6	Pneumatici 205/65 R16 <i>(Serie sulle versioni 220CDI e 220CDI Executive)</i>	S	-	-
RS7	Cerchi in acciaio da 17" <i>(Solo per versioni 250CDI Executive)</i>	S	-	-
RG7	Pneumatici 225/55 R 17 <i>(Serie per le versioni 250CDI Executive e per tutte le versioni Sport)</i>	•	S	-
RL8	Cerchi in lega da 17" a 5 razze	•	S	-
RH4	Pneumatici 245/45 R 18	-	•	S
RA9	Cerchi in lega da 18" a 5 doppie razze	-	•	S
W70	Vetri scuri	•	S	S
Servizi				
	Mercedes-Benz Mobilo	S	S	S
	Service 24h	S	S	S

- = Non disponibile; S = Serie; • = a richiesta con sovrapprezzo

Equipaggiamenti a richiesta

Cod.	Descrizione	Executive	Sport	Premium	Prezzi in Euro IVA esclusa	Prezzi in Euro IVA inclusa
Aspetto e sospensioni						
CA1	Sospensioni AGILITY CONTROL Con FP5 (per Executive)	● ○	S	○	150,00 0,00	183,00 0,00
CF8	Sospensioni Sport Solo con FP5 (per Executive) o PX0 (per Sport)	○	○	S	0,00	0,00
Cambio						
G42	Cambio automatico 7 G-TRONIC PLUS Solo con MS1 Serie per 250CDI BlueTEC AUTOMATIC e BlueTEC AUTOMATIC 4MATIC	●	●	●	2.100,00	2.562,00
Cerchi e Pneumatici						
RA9	Cerchi in lega da 18" a 5 doppie razze Solo con RH4 Non con RM0/RM1 Con FP5 o versione Sport Per 250CDI senza FP5/PX0	● ● ●	● ● ●	S ● ●	1.617,00 438,00 1.171,00	1.973,00 534,00 1.429,00
RG2	Pneumatici 225/60 R 16 Non con 250CDI/RM0/RM1	●	-	-	142,00	173,00
RG7	Pneumatici 225/55 R 17 Serie anche per versioni 250CDI Executive	○	S	-	0,00	0,00
RH4	Pneumatici 245/45 R 18 Solo con RA9 Non con RM0/RM1	○	○	S	0,00	0,00
RK8	Cerchi in lega 7.0j x 17 Solo con RG7 Per Executive con FP5 e per Sport Con 250CDI Executive senza FP5	● ○ ●	● ○ ●	-	1.171,00 0,00 730,00	1.429,00 0,00 891,00

Equipaggiamenti a richiesta

Cod.	Descrizione	Executive	Sport	Premium	Prezzi in Euro IVA esclusa	Prezzi in Euro IVA inclusa
RL5	Cerchi in lega 6.5j x 16 Solo con RG1/RG2 Non con 250CDI, CA1,CF8	●	-	-	732,00	893,00
RL8	Cerchi in lega 7j x 17 Solo con RG7 Con FP5 Con 250CDI Executive senza FP5	● ○ ●	S ○ ●	-	1.171,00 0,00 732,00	1.429,00 0,00 893,00
RM0	Pneumatici All Season Solo con RG1/RG7	●	●	●	161,00	196,00
RM1	Pneumatici M+S Solo con RG1/RG6/RG7 Con RG7	● ●	● ●	● ●	128,00 146,00	156,00 178,00
RS7	Cerchi in acciaio 6.5j x 17 Solo con RG7	●	-	-	441,00	538,00
Telematica						
E65	Sistema Burmester ® Solo con EA1/EA2/EJ9 Non con EJ8/SB5	●	●	●	775,00	946,00
EA1	Audio 20 con CD e touchpad Non con JA9	●	●	●	160,00	195,00
EA2	COMAND On line con DVD changer Con versioni Premium	● ●	● ●	● ●	3.250,00 2.590,00	3.965,00 3.160,00
EG9	Garmin® MAP PILOT Solo con EA1	●	●	S	500,00	610,00
EH4	Predisposizione universale per telefono cellulare Solo con (EA1/EA2/EJ8/EJ9)+FG0	●	●	●	399,00	487,00

S di serie ● a richiesta - non disponibile ○ disponibile senza sovrapprezzo

Equipaggiamenti a richiesta

Cod.	Descrizione	Executive	Sport	Premium	Prezzi in Euro IVA esclusa	Prezzi in Euro IVA inclusa
EJ9	COMAND On line Con versioni Premium	● ●	● ●	● ●	2.950,00 2.290,00	3.599,00 2.794,00
EV5	Pre installazione del Garmin® MAP PILOT Solo con EA1	●	●	●	250,00	305,00
EX9	Aggiornamento delle mappe per 3 anni Solo con EA2/EJ9	○	○	○	0,00	0,00
Climatizzazione						
H12	Riscaldamento supplementare autonomo ad acqua	●	●	●	807,00	985,00
HH4	Climatizzatore automatico THERMOTRONIC	●	●	●	598,00	730,00
HY1	Telecomando per riscaldamento autonomo ad acqua Solo con H12	●	●	●	330,00	403,00
Sedili						
H15	Sedile passeggero anteriore riscaldabile Solo con H16 Con SE1	● ○	● ○	● ○	170,00 0,00	207,00 0,00
H16	Sedile conducente riscaldabile Solo con H15 Con SE0	● ○	● ○	● ○	170,00 0,00	207,00 0,00
SE0	Sedile conducente con sistema di ventilazione Solo con (SB1/SF1)+SE5+H16+SE1+(VX7/VX8/VX9/VY7/VY9)	●	●	●	540,00	659,00
SE1	Sedile passeggero con sistema di ventilazione Solo con (SB2/SF2)+SE4+H15+SE0+(VX7/VX8/VX9/VY7/VY9)	●	●	●	540,00	659,00
SF1	Sedile conducente con regolazione elettrica Solo con SF2	●	●	●	961,00	1.172,00
SF2	Sedile passeggero con regolazione elettrica Solo con SF1+H15	●	●	●	961,00	1.172,00

Equipaggiamenti a richiesta

Cod.	Descrizione	Executive	Sport	Premium	Prezzi in Euro IVA esclusa	Prezzi in Euro IVA inclusa
SZ7	Tasca nello schienale del sedile del conducente Solo con SZ8	●	●	●	20,00	24,00
SZ8	Tasca nello schienale del sedile del passeggero Solo con SZ7	●	●	●	20,00	24,00
US1	Panca Comfort a 2 posti nella prima fila passeggeri	○	○	○	0,00	0,00
U73	Braccioli Solo con US1 o US4	○	○	○	0,00	0,00
US4	Panca Comfort a tre posti nella prima fila con sedile esterno ribaltabile Con Executive senza VX7/VX8/VX9/VY7/VY9 Con Executive con VX7/VX8/VX9/VY7/VY9 Con Sport/Premium	● ● ●	● ● ●	● ● ●	360,00 530,00 90,00	439,00 647,00 110,00
US5	Panca Comfort a tre posti nella prima fila con sedile esterno ribaltabile Con Executive senza VX7/VX8/VX9/VY7/VY9 Con Executive con VX7/VX8/VX9/VY7/VY9 Con Sport/Premium	● ● ●	● ● ●	● ● ●	360,00 530,00 90,00	439,00 647,00 110,00
Rivestimenti						
VD6	Rivestimento del tetto color porcellana Solo con VX9 o VY9	○	○	○	0,00	0,00
VD7	Rivestimento del tetto color nero Solo con VX7/VX8/VX9/VY4/VY5/VY7/VY9	●	●	●	250,00	305,00
VX7	Rivestimento in pelle Lugano color nero Per versioni Executive solo con PX9	○	S	S	0,00	0,00
VX8	Rivestimento in pelle Lugano color grigio cristallo Per versioni Executive solo con PX9	○	○	○	0,00	0,00
VX9	Rivestimento in pelle Lugano color beige	-	○	○	0,00	0,00
VY5	Rivestimento in tessuto Santiago grigio cristallo	○	-	-	0,00	0,00

S di serie ● a richiesta - non disponibile ○ disponibile senza sovrapprezzo

Equipaggiamenti a richiesta

Cod.	Descrizione	Executive	Sport	Premium	Prezzi in Euro IVA esclusa	Prezzi in Euro IVA inclusa
VY7	Rivestimento in pelle Nappa color nero	-	○	○	0,00	0,00
VY9	Rivestimento in pelle Nappa color beige	-	○	○	0,00	0,00
Sicurezza e comfort						
ET4	DISTRONIC PLUS Solo con G42+CL3 Non con JA6	●	●	●	840,00	1.025,00
EZ5	Parking package Solo con EZ7+FR8	●	●	●	1.030,00	1.257,00
EZ6	Parking package con telecamera 360° Solo con EZ7+JS1	●	●	●	1.350,00	1.647,00
EZ7	Park Assist Con EZ5 o EZ6	● ○	● ○	● ○	740,00 0,00	903,00 0,00
FA8	AGILITY SELECT switch Solo con G42	○	○	○	0,00	0,00
FR8	Telecamera posteriore Solo con EA1/EA2/EJ9 Non con EJ8/JS1 Con EZ5	● ○	● ○	● ○	530,00 0,00	647,00 0,00
JA9	Traffic sign assist (Assistente alla segnaletica stradale) Solo con EA2/EJ9	○	○	○	0,00	0,00
JP1	PRE-SAFE ® system Con JP2	● ○	● ○	● ○	330,00 0,00	403,00 0,00
JP2	Driving Assistance package (Pacchetto di sicurezza completo) Include: JA6 - COLLISION PREVENTION ASSIST (oppure ET4 - DISTRONIC PLUS) JA7 - Blind Spot Assist (Assistente al controllo dell'angolo cieco) JP1 - PRE-SAFE ® system JW5 - Lane keeping Assist (sistema antisbandamento)	●	●	●	1.200,00	1.464,00

Equipaggiamenti a richiesta

Cod.	Descrizione	Executive	Sport	Premium	Prezzi in Euro IVA esclusa	Prezzi in Euro IVA inclusa
JP4	Lane tracking oackage (Pacchetto assistenza alla guida) Include: JA7 - Blind Spot Assist (Assistente al controllo dell'angolo cieco) JW5 - Lane keeping Assist (sistema antisbandamento)	●	●	●	780,00	952,00
JS1	Telecamera 360° Solo con EA1/EA2/EJ9 Non con FR8 Con EZ6	●	●	●	610,00	744,00
		○	○	○	0,00	0,00
SK5	Indicatore di segnalazione seggiolino (ACSR) Solo con SA6+(SB2/SF2)+SH2 Con SF2	●	●	●	44,00	54,00
		○	○	○	0,00	0,00
Interni						
CL2	Volante e leva del cambio in pelle Solo con cambio manuale (GE1) Con PX9/PY0	●	S	S	258,00	315,00
		○	○	○	0,00	0,00
CL3	Volante in pelle Solo con cambio automatico (G42) Con PX9/PY0	●	S	S	160,00	195,00
		○	○	○	0,00	0,00
C74	Ingresso illuminato con scritta Mercedes-Benz	●	S	S	174,00	212,00
FF2	Console centrale con un 1 DIN Non con EH4/FG0	●	●	●	89,00	109,00
FG0	Console centrale luxury con copertura retrattile Non con FF1/FF2	●	●	●	95,00	116,00
FH6	Plancia in similpelle con impunture Solo con PY0	-	○	○	0,00	0,00
FH7	Finitura ondulata antracite Per la versione Executive con PX9, Sport e Premium	●	●	●	250,00	305,00
		○	○	○	0,00	0,00

S di serie ● a richiesta - non disponibile ○ disponibile senza sovrapprezzo

Equipaggiamenti a richiesta

Cod.	Descrizione	Executive	Sport	Premium	Prezzi in Euro IVA esclusa	Prezzi in Euro IVA inclusa
FH9	Inseri in look ebano antracite scuro Solo con PY0	-	○	○	0,00	0,00
YE2	Tavolino ripiegabile	●	S	S	489,00	597,00
YF3	Pedaliera sportiva Solo con PX9/PY0	○	○	○	0,00	0,00
YG4	Divisorio nel vano bagagli	●	S	S	550,00	671,00
Porte e vetratura						
T55	Azionamento elettrico per la porta laterale destra Solo con T56 Non con W19	●	●	●	630,00	769,00
T56	Azionamento elettrico per la porta laterale sinistra Solo T55 Non con W18	●	●	●	630,00	769,00
W64	Apertura separata del lunotto Solo con YG4 Non con W78	●	S	S	625,00	763,00
W68	Portellone EASY-PACK Solo con W64	●	●	●	616,00	752,00
W32	Vetri posteriori ultima fila apribili elettricamente a compasso Non con SH8	●	-	-	325,00	397,00
W70	Vetri scuri	●	S	S	366,00	447,00
Q50	Gancio di traino estraibile Non con E57	●	●	●	907,00	1.107,00
QA4	Rimorchiabilità 2500 kg Solo con G42+(E57/Q50)	●	●	●	60,00	73,00
D14	Mancorrenti in alluminio anodizzato	●	●	●	339,00	414,00

S di serie ● a richiesta - non disponibile ○ disponibile senza sovrapprezzo

Equipaggiamenti a richiesta

Cod.	Descrizione	Executive	Sport	Premium	Prezzi in Euro IVA esclusa	Prezzi in Euro IVA inclusa
Illuminazione						
LG2	Intelligent System a LED Solo con LG4	●	S	S	1.550,00	1.891,00
LG4	Luci di stop e indicatori di direzione a LED Solo con LG2	●	S	S	0,00	0,00
Accessori vari						
E57	Impianto elettrico per la presa del rimorchio (consente il montaggio a posteriori di un gancio traino) Non con E43/EC7/Q50	●	●	●	128,00	156,00
ES3	Presa da 12 V per il vano passeggeri (sinistra e destra dell'abitacolo)	○	○	○	70,00	85,00
FC1	Chiave in look cromato	●	S	S	75,00	92,00
FY1	Pacchetto antifurto	●	●	●	444,00	542,00
FZ5	Sistema di allarme (antifurto)	●	●	●	283,00	345,00
FZ9	Due chiavi addizionali	●	●	●	141,00	172,00
M60	Alternatore 14V/250 A	●	●	●	695,00	848,00
BS1	Pinze freni con etichetta Mercedes-Benz Solo con FP5/PX0	○	○	S	0,00	0,00
MS1	Cruise Control Con G42	● ○	● ○	● ○	417,00 0,00	509,00 0,00
V85	Posacenere	●	●	●	33,00	40,00
Pacchetti						
PAC8	Pacchetto 8 posti Include US4+US5 Per versioni Executive senza VX7/VX8/VX9 Per versioni Executive con VX7/VX8/VX9 Per versioni Sport/Premium	● ● ●	● ● ●	● ● ●	660,00 940,00 510,00	805,00 1.147,00 622,00

S di serie ● a richiesta - non disponibile ○ disponibile senza sovrapprezzo

Equipaggiamenti a richiesta

Cod.	Descrizione	Executive	Sport	Premium	Prezzi in Euro IVA esclusa	Prezzi in Euro IVA inclusa
PCMF	Comfort Pack Include HH4, MS1, T55, T56	●	●	●	1.673,00	2.041,00
PX9	Pacchetto Interior Design per Executive Solo con (FH0/FH7)+(VX7/VX8)+YF3	●	-	-	2.000,00	2.440,00
FP5	Pacchetto Exterior Design per Executive Solo con (RL8/RK8/RA9)+BS1+(CA1/CF8)	●	-	-	1.050,00	1.281,00
PY0	Pacchetto Interior Design per Sport e Premium Solo con FH6+(FH7/FH8/FH9)+YF3+(VY7/VY8/VY9) Non con FP5	-	●	●	2.000,00	2.440,00
PX0	Pacchetto Exterior Design per Sport e Premium Solo con BS1+CA1/CF8+RA9	-	●	S	850,00	1.037,00
Vernice						
	Vernice standard	○	○	○	0,00	0,00
	Con Sport e Premium	●	●	●	-1.020,00	-1.244,00
	Vernice metallizzata	●	S	S	1.020,00	1.244,00

La telematica

Audio 20 USB (cod. EJ8)



Audio 20 con touchpad (cod. EA1)



COMAND On line (cod. EJ9)



Navigatore (cod. EG9)



GARMIN

- Libretto di istruzioni digitale (specifico per il veicolo)
- RDS con triplo tuner
- Info traffico (TP/TA)
- Streaming Bluetooth® per la trasmissione di musica
- 2 porte USB con Media Interface integrato per iPod® or iPhone® inclusa integrazione delle Audio App 1
- Cover Art e Cover Flow
- Visualizzazione di foto
- Interfaccia Bluetooth®, funzione di lettura degli SMS
- Trasferimento della rubrica dal telefono alla vettura (PBAP)
- Mercedes-Benz Contact
- Funzioni Online:
 - Connessione via Bluetooth® (DUN/PAN)
 - Browser basato su Webkit e supporto di HTML5
 - Mercedes-Benz Apps: MB Radio, Codice della strada per i singoli paesi






- CD player
- 1 x SD card slot

- Navigazione tramite Hard-disc (200 GB)
- Visualizzazione delle mappe in 3D
- 3 anni di aggiornamento delle mappe gratuiti
- Live Traffic Information
- Visualizzazione mappa online, Informazioni di guida, vista dall'alto del percorso

- Card SD con software di navigazione e dati delle mappe sviluppati Garmin®
- Vista 3D con esatta visualizzazione delle strade e degli edifici
- Immagini foto-realistiche degli svincoli e l' "Assistente di corsia" per facilitare l'orientamento dei guidatori.
- Operazioni intuitive attraverso il controller, il touchpad o il comando vocale
- Inserimento del testo attraverso il comando vocale o il touchpad grazie al riconoscimento caratteri
- Istruzioni audio sono date attraverso gli altoparlanti del veicolo

Vernici disponibili

Standard

MB 3589	Rosso Giove	
MB 9147	Bianco artico	
MB 7701	Grigio Kiesel	
MB 5610	Blu Navi	
MB 6580	Verde Acqua	

Metallizzate

MB 9744	Argento brillante	
MB 9197	Nero ossidiana	
MB 8526	Marrone dolomite	
MB 9134	Bianco Rock cristal	
MB 7368	Grigio flint	
MB 9963	Grigio Indium	
MB 5890	Blu Cavansite	

I colori riportati non sono fedeli alla realtà, ma servono solo a dare una rappresentazione della disponibilità fabbrica.

Tappezzeria

Tessuto



Cod. VY4 Tessuto Santiago di colore nero



Cod. VY5 Tessuto Santiago grigio cristallo

Pelle Lugano



Cod. VX7 Pelle Lugano color nero



Cod. VX8 Pelle Lugano color grigio cristallo



Cod. VX9 Pelle Lugano color beige

Pelle Nappa

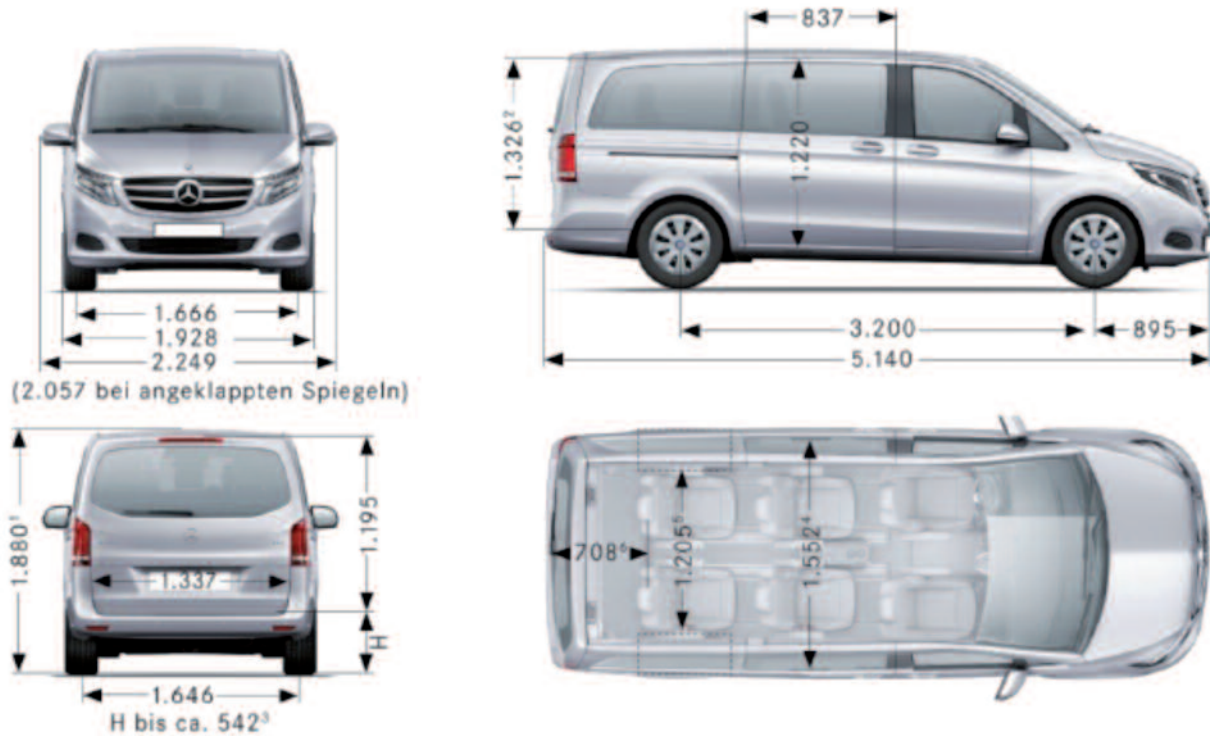


Cod. VY7 Pelle Nappa color nero



Cod. VY9 Pelle Nappa color beige

Dimensioni*



* Le dimensioni fanno riferimento alla lunghezza Long. L'altezza aumenta di circa 48 mm con i mancorrenti. La versione Compact è lunga 4895 mm mentre la Extralong è lunga 5370 mm.

Cerchi

Cerchi in acciaio



Cod.RS3* - Cerchi in acciaio da 16"



Cod.RS7* - Cerchi in acciaio da 17"

Cerchi in lega



Cod. RL5 - Cerchi in lega 6.5j x 16



Cod. RL8 - Cerchi in lega 7j x 17



Cod. RK8 - Cerchi in lega 7.0j x 17



Cod.RA9 - Cerchi in lega da 18"

* In aggiunta al codice RD8 (copricerchi) di serie

Listino in vigore dal 1° Marzo 2014

Classe V /23

Il presente listino annulla e sostituisce tutti i precedenti.

Mercedes-Benz Italia S.p.A. si riserva la facoltà di modificare prezzi, caratteristiche ed equipaggiamenti dei veicoli senza preavviso ed in qualsiasi momento. L'Organizzazione Mercedes-Benz sarà lieta di fornire ulteriori dettagli ed aggiornamenti sui nostri prodotti e servizi.

Mercedes-Benz Italia S.p.A. - Direzione Commerciale Vans
Settore Marketing Vans - Via Giulio Vincenzo Bona, 110 - 00156 Roma - Tel. 06/41441