

# MINI coupÉ (r58) - LISTINO PREZZI

in vigore dal 01/07/2011



in vigore dal 01/07/2011



## MINI COUPÉ (R58)

Franco concessionario

Chiavi in mano

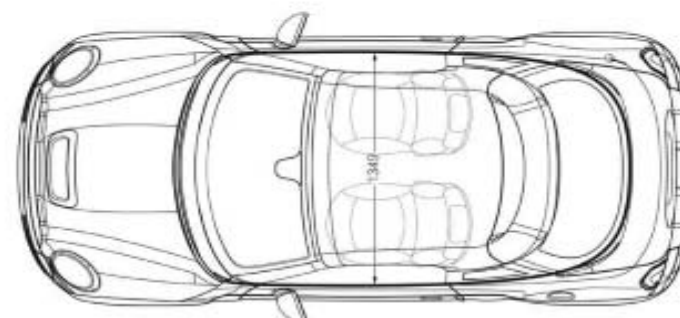
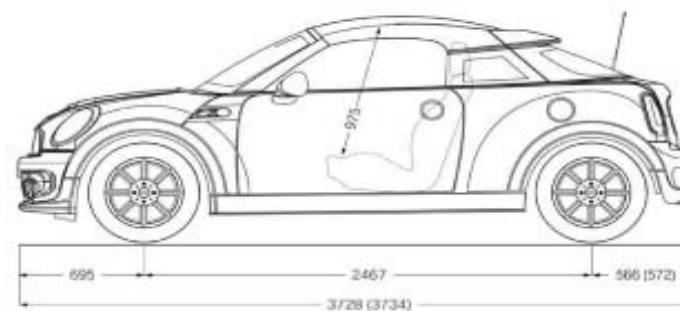
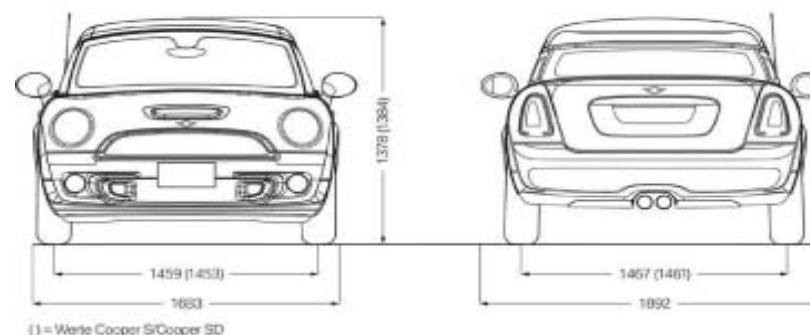
Modello	Codice	IVA esclusa €	IVA inclusa €	Messa in strada inclusa €
MINI Cooper	SX11	18.755,83	22.507,00	23.400,00
MINI Cooper S	SX31	22.380,83	26.857,00	27.750,00
MINI Cooper SD	SX71	23.214,17	27.857,00	28.750,00
MINI John Cooper Works	SX51	26.880,83	32.257,00	33.150,00

# MINI coupÉ (R58) - dimensioni



MINI COOPER

MINI COOPER S / MINI COOPER SD / JCW



# mini coupE (R58) - caratteristiche tecniche



	MINI Cooper	MINI Cooper S	MINI Cooper SD	MINI John Cooper Works
Codice modello	Sx11	Sx31	Sx71	Sx51
Lunghezza (mm)	3.728	3.734	3.734	3.734
Larghezza (mm)	1.683	1.683	1.683	1.683
Altezza (mm) inclusa antenna	1.378	1.384	1.384	1.384
Volume bagagliaio (l.norm VDA)	280	280	280	280
Capacità serbatoio (l)	40	50	40	50
Massa a vuoto UE (kg) <sup>1</sup>	1.165 (1.210)	1.240 (1.265)	1.250 (1.270)	1.240
Numero cilindri / cilindrata	4 cilindri / 1.6 litri	4 cilindri / 1.6 litri	4 cilindri / 2.0 litri	4 cilindri / 1.6 litri
Potenza CV a giri/min (kW/CV @ giri/min)	90/122 @ 6000	135/184 @ 5.500	105/143 @ 4.000	155 /211 @ 6.000
Coppia massima Nm a giri/min	160 / 4.250	240 (260*) / 1.600	305 / 1.750	260 (280*) / 1.850
Velocità max (km/h)	204 (198)	230 (224)	216 (206)	240
Accelerazione 0-100 km/h (s)	9.0 (10.3)	6.9 (7.1)	7.9 (8.2)	6.4
Accelerazione 0-1000 m (s)	30.1 (31.2)	27.2 (27.4)	29.0 (29.4)	26.1
Ripresa 80-120 km/h in IV/V marcia (s)	9.4 / 11.9	5.5 / 6.9	6.5 / 7.7	5.1 / 6.1
Rapporto peso/potenza (kg/CV)	9.5 (9.9)	6.7 (6.9)	8.7 (8.9)	5.9
Pneumatici	195/55 R16 87V	205/45 R17 84W	205/45 R17 84W	205/45 R17 84W
Consumo l/100 km (NORM CEE II)				
Urbano	6.9 (8.7)	7.3 (8.9)	5.1 (6.9)	9.4
Extra urbano	4.6 (5.1)	5.0 (5.0)	3.9 (4.3)	5.8
Misto	5.4 (6.4)	5.8 (6.4)	4.3 (5.3)	7.1
Emissioni CO2 (g/km)	127 (150)	136 (149)	114 (139)	165
Omologazione a norme UE	EU5	EU5	EU5	EU5

<sup>1</sup> : Massa a vuoto EU: comprende il serbatoio pieno al 90%, 75 kg per il guidatore e 7 kg per i bagagli.

<sup>2</sup> : Con funzione Overboost

() i valori tra parentesi si riferiscono alle vetture con cambio automatico

# MINI COUPÉ (R58) - PRINCIPALE EQUIPAGGIAMENTO DI SERIE

	MINI COOPER	MINI COOPER S	MINI JCW	MINI COOPER SD
Garanzia estesa BEST 4 MINI	S	S	S	S
<b>ESTERNI</b>				
Kit aerodinamico JCW			S	
Specchi asferici (per il lato guidatore) e regolabili elettricamente	S	S	S	S
Cornici cromate dei fari anteriori e delle luci posteriori	S	S	S	S
Spoiler sul tetto in tinta	S	S	S	S
Spoiler posteriore ad azionamento elettrico (estensione automatica quando la vettura supera gli 80 km/h)	S	S	S	S
Griglia anteriore cromata e listelli orizzontali del radiatore cromati	S			
Griglia anteriore con cornice cromata e radiatore a nido d'ape con presa d'aria aggiuntiva sul cofano motore		S	S	S
Maniglie delle portiere cromate	S	S	S	S
Side Scuttles laterali con indicatore di direzione integrato (Per Cooper S: indicatori di direzione laterali bianchi e lettera "S" in rosso, per JCW: indicatori di direzione laterali bianchi)	S	S	S	S
Cerchi in lega leggera 6-Star Twin Spoke da 16" con pneumatici 195/55 R16 (cod.2GC)	S			
Cerchi in lega leggera Conical Spoke da 17" con pneumatici 205/45 R16 (cod.2GD)		S		S
Cerchi in lega leggera Cross Spoke Challenge da 17" con pneumatici 205/45 R17 (cod.2P8)			S	
Indicatori di direzione bianchi (cod.785)	S	S	S	S
Bullone Antifurto (cod.2PA)	S	S	S	S
MINI Mobility System	S	S	S	S

# MINI COUPÉ (R58) - PRINCIPALE EQUIPAGGIAMENTO DI SERIE

	MINI COOPER	MINI COOPER S	MINI JCW	MINI COOPER SD
--	-------------	---------------	----------	----------------

## INTERNI

Selleria in stoffa Cosmos (cod. APE1)	S			
Selleria in stoffa Checkered Carbon Black/Carbon Black (cod. ATE1) con sedili sportivi (cod.481) e tasca posteriore		S		S
Selleria in stoffa Checkered JCW Carbon Black/Carbon Black (cod. ATP9) con sedili sportivi (cod.481) e tasca posteriore			S	
Rivestimento del padiglione di colore antracite (cod.4AA)	S	S	S	S
Sedile guidatore regolabile in altezza e con funzione "Memory"	S	S	S	S
Contagiri e computer di bordo (cod.550) con indicatore di temperatura esterna, velocità istantanea, data, ora, contachilometri totale e parziale	S	S	S	S
Plancia ed ellissi delle portiere in Piano Black (cod.4BD)			S	
Plancia ed ellissi delle portiere in Black Checkered		S		S
Volante sportivo a tre razze in pelle (cod.255) regolabile in altezza e profondità (per JCW con cuciture rosse)	S	S	S	S
Comandi multifunzione al volante con cruise control (cod.249)	S	S	S	S
Maniglie interne di apertura porta cromate	S	S	S	S
Poggiapiède guidatore e pedali in alluminio		S	S	S
Tappetini in velluto (da ordinare tramite procedura ricambi e compresi nel prezzo Messa in strada)	S	S	S	S
Pacchetto fumatori (posacenere, accendisigari) (cod. 441)	S	S	S	S
Sedile passeggero regolabile in altezza (cod.450)	S	S	S	S
Pacchetto portaoggetti (cod.493)	S	S	S	S
Pacchetto luci (cod.563)	S	S	S	S
Sistema di carico passante	S	S	S	S
Kit pronto soccorso	S	S	S	S
Climatizzatore manuale (con sistema di raffreddamento del cassetto portaoggetti) e microfiltro (cod.530)	S			
Climatizzatore automatico (con sistema di raffreddamento del cassetto portaoggetti) e microfiltro (cod.534)		S	S	S

# MINI COUPÉ (R58) - PRINCIPALE EQUIPAGGIAMENTO DI SERIE

	MINI COOPER	MINI COOPER S	MINI JCW	MINI COOPER SD
--	-------------	---------------	----------	----------------

## INTERNI

Radio MINI Boost con lettore CD compatibile con Mp3/WAV, connessione AUX-In, 6 altoparlanti (cod.6FC)	S	S	S	S
2 portabicchieri nella console centrale	S	S	S	S
Alzacristalli elettrici	S	S	S	S
Luci di cortesia anteriori	S	S	S	S
Luci nel vano bagagli	S	S	S	S
2 alette parasole anteriori con specchietto di cortesia (per Cooper S e JCW è prevista anche una terza aletta laterale lato guidatore)	S	S	S	S

## SICUREZZA

Immobilizzatore elettronico (EWS IV)	S	S	S	S
2 airbag frontal + 2 airbag laterali + 2 airbag laterali per la testa	S	S	S	S
ABS + EBD (Electronic Brake Distribution) + CBC (Cornering Brake Control)	S	S	S	S
Cinture di sicurezza anteriori con pretensionatori pirotecnici	S	S	S	S
DSC III: Dynamic Stability Control (DSC) + Automatic Stability Control + Traction (ASC+T) (cod.210)	S	S	S	S
Dynamic Traction Control (DTC) con Differenziale Autobloccante Elettronico (ECDL) (cod.5DT)			S	
4 freni a disco. Anteriori autoventilanti 280 mm e posteriori 259 mm	S			
4 freni a disco. Anteriori autoventilanti 294 mm e posteriori: 259 mm		S		S
4 freni a disco. Anteriori autoventilanti 316 mm e posteriori: 280 mm			S	
2 poggiatesta regolabili manualmente	S	S	S	S
Chiusura centralizzata con radiotelecomando nella chiave e funzione di chiusura automatica dopo i 16km/h	S	S	S	S
Indicatore di pressione degli pneumatici	S	S	S	S
Fari Fendinebbia (cod.520)		S	S	S
Doppia chiave con comandi a distanza con funzione di memoria delle impostazioni del veicolo (cod.736)	S	S	S	S

# MINI COUPÉ (R58) - PRINCIPALE EQUIPAGGIAMENTO DI SERIE

MINI COOPER  
MINI COOPER S  
MINI JCW  
MINI COOPER SD

## TECNOLOGIA

Condition Based Service (indicazione nel display inferiore del contagiri della percorrenza restante fino alla prossima manutenzione)	S	S	S	S
Filtro antiparticolato (DPF)				S
Cambio manuale a 6 marce	S	S	S	S
Terminale di scarico cromato singolo	S			
Doppio terminale di scarico cromato		S		S
Doppio terminale di scarico in acciaio inossidabile con diametro di 85mm.			S	
Fari alogeni anabaglianti ed abbaglianti con regolazione elettrica dell'altezza	S	S	S	S
Funzione "Follow-me home"	S	S	S	S
Terza luce di stop bianca	S	S	S	S
Pulsante avviamento motore	S	S	S	S
Funzione Start/Stop (solo per vetture con cambio manuale)	S	S		S
Sport Button (cod.4UF)			S	
Sensori di parcheggio posteriori (cod.507)	S	S	S	S
Brake Energy Regeneration	S	S	S	S
Servosterzo elettromeccanico EPAS (Electric Power Assisted Steering)	S	S	S	S
Assale anteriore a snodo singolo e montanti molleggiati (McPherson)	S	S	S	S
Assale posteriore a bracci multipli (Multi-Link)	S	S	S	S



# MINI COUPÉ (R58) - COMBINAZIONI VERNICI / INTERNI



		Stoffa Cosmos	Stoffa Checkered	Stoffa/Pelle Ray	Stoffa/Pelle Cross Check	Pelle Gravity	Pelle Punch	Pelle Lounge <sup>1)</sup>					Pelle Lounge MINI Yours Soda
		AP	AT	FK	FT	T6	T8	T9					TZ
Di serie per	Cod.	Cooper	Cooper S (SD)	JCW									Cooper Cooper S (SD)
disponibile per		Cooper	Cooper S (SD)	JCW Carbon Black	tutte	tutte	tutte	tutte	tutte			JCW	
non disponibile per		Cooper S (SD) / JCW	Cooper									Cooper Cooper S (SD)	JCW
Codice		APE1	ATE1	ATP9	FKE1	FTDT	T6GW	T8FP	T9DT	T9E1	T9GK	T9IN	TZGK
Colore selleria		Carbon Black	Carbon Black	JCW Carbon Black	Carbon Black	Toffy	Polar Beige	Carbon Black/Beige	Toffy	Carbon Black	Satellite Grey	Championship Red	Satellite Grey
Interior colour Carbon Black		4CU	■	■	■	■	■	■	■	■	■	■	■
Sedili standard	-	✓	-	-	-	-	-	-	-	-	-	-	
Sedili sportivi	481	-	✓	✓	✓	✓	✓	✓	✓	✓	✓	✓	
PASTELLO (DI SERIE PER TUTTE)													
Colour Line													
Pepper White		850	■	■	■	■	■	■	■	■	■	■	
	Rooster Red	4BA	■	■	■	■	■	■	■	■	■	■	
	Carbon Black	4C1/4L4	■ 2)	■ 2)	■	■ 2)	■	■ 2)	■ 2)	■	■ 2)	■	
	Polar Beige	4C2/4L6	■ 2)	■ 2)	■	■ 2)	-	■ 2)	■ 2)	-	■ 2)		
	Satellite Grey	4C3/4L5											
	Toffy	4CN	■	■	■	■	■	-	■	■	■		
Chili Red		851	■	■	■	■		■	■		■	■	■
	Rooster Red	4BA	■	■	■	■	■	■	■	■	■	■	
	Carbon Black	4C1/4L4	■ 2)	■ 2)	■	■ 2)	■ 2)	■ 2)	■ 2)		■ 2)	■	■
	Polar Beige	4C2/4L6	■ 2)	■ 2)	■	■ 2)	■ 2)	■ 2)	■ 2)		■ 2)		
	Satellite Grey	4C3/4L5	■	■	■	■				■	■		■
	Toffy	4CN											
Piante ed ellissi delle portiere													
Fine White Silver (standard per MINI Cooper)	-	■	-	-	■	■	-	-	-	-	-	-	-
Black Checkered (di serie per MINI Cooper S/SD)	-	-	■	-	■	■	-	-	-	-	-	-	-
Fluid Silver	4BC	■	■	■	■	■	■	■	■	■	■	■	■
Piano Black (assegnata per pelli T6 e T9) (standard per JCW)	4BD	■	■	■	■	■	■	■	■	■	■	■	■
English Oak	4BE	■	■	■	■	■	■	■	■	■	■	■	■
Chili Red (solo per JCW)	4CY	-	-	■	■	■			■	■	■	■	■
Striped Alloy	4DA	■	■	■	■	■	■	■	■	■	■	■	■
Piancia ed ellissi delle portiere MINI Yours Soda	4DV	■	■	■	■	■	■	■	■	■	■	■	■
<div><div><div>■</div><div>■</div><div>-</div><div>✓</div></div><div><div>= combinazione fortemente consigliata</div><div>= combinazione consigliata</div><div>= disponibile</div><div>= combinazione non disponibile</div><div>= disponibile</div><div>= Standard</div></div></div> <div><div>Note:</div><div>Sedili sportivi con design tubolare</div><div>Combinazione con optional cod.4D5 "Interno degli ellissi delle portiere in colore di contrasto Polar Beige" disponibile</div></div>													

# MINI COUPÉ (R58) - COMBINAZIONI VERNICI / INTERNI



		Stoffa Cosmos		Stoffa Checkered		Stoffa/Pelle Ray	Stoffa/Pelle Cross Check	Pelle Gravity	Pelle Punch	Pelle Lounge <sup>1)</sup>			Pelle Lounge MINI Yours Soda	
		AP	AT		FK	FT	T6	T8	T9			TZ		
Di serie per		Cod.	Cooper	Cooper S (SD)	JCW									
disponibile per			Cooper	Cooper S (SD)	JCW Carbon Black	tutte	tutte	tutte	tutte	tutte		JCW	Cooper Cooper S (SD)	
non disponibile per			Cooper S (SD) / JCW	Cooper								Cooper Cooper S (SD)	JCW	
Codice			APE1	ATE1	ATP9	FKE1	FTDT	T6GW	T8FP	T9DT	T9E1	T9GK	T9IN	TZGK
Colore selleria			Carbon Black	Carbon Black	JCW Carbon Black	Carbon Black	Toffy	Polar Beige	Carbon Black/Beige	Toffy	Carbon Black	Satellite Grey	Championship Red	Satellite Grey
Interior colour Carbon Black			4CU	■	■	■	■	■	■	■	■	■	■	■
Sedili standard		-	✓	-	-	-	-	-	-	-	-	-	-	
Sedili sportivi		481	-	✓	✓	✓	✓	✓	✓	✓	✓	✓	✓	
METALLIZZATO		Colour Line												
White Silver		A62	■	■	■	■	■	■	■	■	■	■	■	
	Rooster Red	4BA	■	■	■	■	■	■	■	■	■	■	■	
	Carbon Black	4C1/4L4	■ 2)	■ 2)	■	■ 2)	■	■ 2)	■ 2)	■	■ 2)	■	■	
	Polar Beige	4C2/4L6	■ 2)	■ 2)	■	■ 2)	■	■ 2)	■ 2)	■	■ 2)	■	■	
	Satellite Grey	4C3/4L5	■	■	■	■	■	■	■	■	■	■	■	
	Toffy	4CN	■	■	■	■	■	■	■	■	■	■	■	
Lightning Blue		A63	■	■	■	■	■	■	■	■	■	■	■	
	Rooster Red	4BA	■	■	■	■	■	■	■	■	■	■	■	
	Carbon Black	4C1/4L4	■ 2)	■ 2)	■	■ 2)	■	■ 2)	■ 2)	■	■ 2)	■	■	
	Polar Beige	4C2/4L6	■ 2)	■ 2)	■	■ 2)	■	■ 2)	■ 2)	■	■ 2)	■	■	
	Satellite Grey	4C3/4L5	■	■	■	■	■	■	■	■	■	■	■	
	Toffy	4CN	■	■	■	■	■	■	■	■	■	■	■	
Midnight Black		A94	■	■	■	■	■	■	■	■	■	■	■	
	Rooster Red	4BA	■	■	■	■	-	■	-	■	■	■	■	
	Carbon Black	4C1/4L4	■ 2)	■ 2)	■	■ 2)	■	■ 2)	■ 2)	■	■ 2)	■	■	
	Polar Beige	4C2/4L6	■ 2)	■ 2)	■	■ 2)	■	■ 2)	■ 2)	■	■ 2)	■	■	
	Satellite Grey	4C3/4L5	■	■	■	■	■	■	■	■	■	■	■	
	Toffy	4CN	■	■	■	■	■	■	■	■	■	■	■	
British Racing Green		B22	■	■	■	■	■	■	■	■	■	■	■	
	Rooster Red	4BA	■	■	■	■	■	■	■	■	■	■	■	
	Carbon Black	4C1/4L4	■ 2)	■ 2)	■	■ 2)	■	■ 2)	■ 2)	■	■ 2)	■	■	
	Polar Beige	4C2/4L6	■ 2)	■ 2)	■	■ 2)	■	■ 2)	■ 2)	■	■ 2)	■	■	
	Satellite Grey	4C3/4L5	■	■	■	■	■	■	■	■	■	■	■	
	Toffy	4CN	■	■	■	■	■	■	■	■	■	■	■	
Plance ed ellissi delle portiere														
Fine White Silver (standard per MINI Cooper)		-	■	-	-	■	■	-	-	-	-	-	-	
Black Checkered (di serie per MINI Cooper S/SD)		-	-	■	-	■	■	-	-	-	-	-	-	
Fluid Silver		4BC	■	■	■	■	■	■	■	■	■	■	■	
Piano Black (assegnata per pelli T6 e T9) (standard per JCW)		4BD	■	■	■	■	■	■	■	■	■	■	■	
English Oak		4BE	■	■	■	■	■	■	■	■	■	■	■	
Chili Red (solo per JCW)		4CY	-	-	■	■	■	■	■	■	■	■	■	
Striped Alloy		4DA	■	■	■	■	■	■	■	■	■	■	■	
Plancia ed ellissi delle portiere MINI Yours Soda		4DV	■	■	■	■	■	■	■	■	■	■	■	

- = combinazione fortemente consigliata
- = combinazione consigliata
- = disponibile
- = combinazione non disponibile
- ✓ = disponibile
- = Standard

**Note:** Sedili sportivi con design tubolare  
Combinazione con optional cod.4D5 "Interno degli ellissi delle portiere in colore di contrasto Polar Beige" disponibile

# MINI COUPÉ (R58) - COMBINAZIONI VERNICI / INTERNI



		Stoffa Cosmos	Stoffa Checkered		Stoffa/Pelle Ray	Stoffa/Pelle Cross Check	Pelle Gravity	Pelle Punch	Pelle Lounge <sup>1)</sup>				Pelle Lounge MINI Yours Soda	
		AP	AT		FK	FT	T6	T8	T9				TZ	
Di serie per	Cod.	Cooper	Cooper S (SD)	JCW									Cooper Cooper S (SD)	
disponibile per		Cooper	Cooper S (SD)	JCW Carbon Black	tutte	tutte	tutte	tutte	tutte				JCW	
non disponibile per		Cooper S (SD) / JCW	Cooper									Cooper Cooper S (SD)	JCW	
Codice		APE1	ATE1	ATP9	FKE1	FTDT	T6GW	T8FP	T9DT	T9E1	T9GK	T9IN	TZGK	
Colore selleria		Carbon Black	Carbon Black	JCW Carbon Black	Carbon Black	Toffy	Polar Beige	Carbon Black/Beige	Toffy	Carbon Black	Satellite Grey	Championship Red	Satellite Grey	
Interior colour Carbon Black		4CU	■	■	■	■	■	■	■	■	■	■	■	
Sedili standard	-	✓	-	-	-	-	-	-	-	-	-	-	-	
Sedili sportivi	481	-	✓	✓	✓	✓	✓	✓	✓	✓	✓	✓	✓	
METALLIZZATO														
Colour Line														
Spice Orange		B23	■	■	■	■	-	■	■		■	■	■	■
	Rooster Red	4BA					-							
	Carbon Black	4C1/4L4	■ 2)	■ 2)	■	■ 2)	-	■ 2)	■ 2)		■ 2)	■	■	■
	Polar Beige	4C2/4L6	■ 2)	■ 2)	■	■ 2)	-	■ 2)	■ 2)		■ 2)			
	Satellite Grey	4C3/4L5	■	■	■	■	-				■	■		■
	Toffy	4CN					-							
Eclipse Grey		B24	■	■	■	■	■	■	■		■	■	■	■
	Rooster Red	4BA	■	■	■	■		■	■		■	■	■	■
	Carbon Black	4C1/4L4	■ 2)	■ 2)	■	■ 2)	■	■ 2)	■ 2)	■	■ 2)	■	■	■
	Polar Beige	4C2/4L6	■ 2)	■ 2)	■	■ 2)		■ 2)	■ 2)		■ 2)			
	Satellite Grey	4C3/4L5	■	■	■	■					■	■		■
	Toffy	4CN	■	■		■	■			■	■			
Laguna Green		B46	■	■	-	■	■			■	■	■	-	■
non disponibile per MINI John Cooper Works		Rooster Red	4BA	■	■	■	-	-	-	■			-	
Nota: disponibile a partire da 09/2011	Carbon Black	4C1/4L4	■ 2)	■ 2)	-	■ 2)	■	■ 2)	■ 2)	■	■ 2)	■	-	■
	Polar Beige	4C2/4L6	■ 2)	■ 2)	-	■ 2)		■ 2)	■ 2)		■ 2)		-	
	Satellite Grey	4C3/4L5	■	■	-	■					■	■	-	■
	Toffy	4CN	■	■	-	■	■		■	■			-	
Pianche ed ellissi delle portiere														
Fine White Silver (standard per MINI Cooper)		-	■	-	-	■	■	-	-	-	-	-	-	-
Black Checkered (di serie per MINI Cooper S/SD)		-	-											
Fluid Silver		4BC	■	■	■	■	■		■	■	■	■	■	■
Piano Black (assegnata per pelli T6 e T9) (standard per JCW)		4BD	■	■	■	■	■	■	■	■	■	■	■	■
English Oak		4BE	■	■	■	■	■	■	■	■	■	■	■	■
Chili Red (solo per JCW)		4CY	-	-	■	■				■	■	■	■	■
Striped Alloy		4DA	■	■	■		■	■		■	■	■	■	■
Piancia ed ellissi delle portiere MINI Yours Soda		4DV	■	■		■	■	■	■	■	■	■	■	■

■ = combinazione fortemente consigliata  
 ■ = combinazione consigliata  
 ■ = disponibile  
 - = combinazione non disponibile  
 ✓ = disponibile  
 ■ = Standard


**Note:** Sedili sportivi con design tubolare  
 Combinazione con optional cod.4D5 "Interno degli ellissi delle portiere in colore di contrasto Polar Beige" disponibile

# MINI COUPÉ (R58) - INTERNI




## STOFFA

Stoffa Cosmos Carbon Black/Carbon Black (cod.APE1)




COOPER	€
COOPER S / COOPER SD	S
JCW	-

Stoffa Checkered Carbon Black/Carbon Black (cod.ATE1)



COOPER	€
COOPER S / COOPER SD	-
JCW	S

Stoffa Checkered John Cooper Works Carbon Black/Carbon Black (cod.ATP9)



COOPER	€
COOPER S / COOPER SD	-
JCW	S

## STOFFA / PELLE

Stoffa/pelle Ray Carbon Black/Carbon Black (cod.FKE1)



COOPER	€
COOPER S / COOPER SD	1.010
JCW	660

Stoffa/pelle Cross Check Toffy/Carbon Black (cod.FTD1)



COOPER	€
COOPER S / COOPER SD	1.010
JCW	660

## PELLE

Pelle Gravity Polar Beige/Polar Beige (cod.T8GW)



COOPER	€
COOPER S / COOPER SD	1.820
JCW	1.470

Pelle Lounge Carbon Black/Carbon Black (cod.T9E1)



COOPER	€
COOPER S / COOPER SD	2.120
JCW	1.770

Pelle Lounge Satellite Gray/Carbon Black (cod.T9GK)



COOPER	€
COOPER S / COOPER SD	2.270
JCW	1.920

Pelle Punch Carbon Black/Beige/Carbon Black (cod.T8FP)



COOPER	€
COOPER S / COOPER SD	1.820
JCW	1.470

Pelle Lounge Toffy/Carbon Black (cod.T9DT)



COOPER	€
COOPER S / COOPER SD	2.120
JCW	1.770

Pelle Lounge MINI Yours Soda (cod.TZGK)



COOPER	€
COOPER S / COOPER SD	2.270
JCW	1.920

Pelle Lounge Championship Red/Carbon Black (cod.T9IN)



COOPER	€
COOPER S / COOPER SD	-
JCW	1.770

# MINI COUPÉ (R58) - CERCHI IN LEGA



16"

Cerchi in lega leggera 4-Hole Circular Spoke da 16" con pneumatici 195/55 R16 (cod.2GB)



	—€
COOPER	0
COOPER S / COOPER SD	-
JCW	-

Cerchi in lega leggera 6-Star Twin Spoke da 16" con pneumatici 195/55 R16 (cod.2GC)



	—€
COOPER	S
COOPER S / COOPER SD	-
JCW	-

17"

Cerchi in lega leggera Conical Spoke da 17" con pneumatici 205/45 R17 (cod.2GD)



	—€
COOPER	570
COOPER S / COOPER SD	S
JCW	-

Cerchi in lega leggera Infinite Stream Spoke Componibili da 17" con pneumatici 205/45 R17 (cod.2N2)



	—€
COOPER	570
COOPER S / COOPER SD	0
JCW	110

Cerchi in lega leggera Cross Spoke Challenge da 17" con pneumatici 205/45 R17 (cod.2P8)



	—€
COOPER	con pacchetto JCW
COOPER S / COOPER SD	con pacchetto JCW
JCW	S

Cerchi in lega leggera 5-Star Pace Spoke da 17" con pneumatici 205/45 R17 (cod.2RS)



	—€
COOPER	570
COOPER S / COOPER SD	0
JCW	-

Cerchi in lega leggera Web Spoke, 2-piece da 17" con pneumatici 205/45 R17 (cod.2RE)



	—€
COOPER	1.200
COOPER S / COOPER SD	630
JCW	-

Cerchi in lega leggera Twin Blade Spoke da 17" con pneumatici 205/45 R17 (cod.2GE)



	—€
COOPER	870
COOPER S / COOPER SD	300
JCW	310

Cerchi in lega leggera Web Spoke 2 two-tone/black da 17" con pneumatici 205/45 R17 (cod.2RW)



	—€
COOPER	1.200
COOPER S / COOPER SD	630
JCW	-

Cerchi in lega leggera Black Star Bullet da 17" con pneumatici 205/45 R17 (cod.2RU)



	—€
COOPER	570
COOPER S / COOPER SD	0
JCW	110

## MINI COUPÉ (R58) - OPTIONAL

### MINI COOPER

### MINI COOPER S / MINI COOPER SD

### MINI JOHN COOPER WORKS

Descrizione	Codice	Note			
Cambio automatico Steptronic a 6 marce	205		1.650	1.650	-
Sospensioni sportive	226	n	230	230	230
Comandi multifunzione al volante	249		S	S	S
Volante sportivo a tre razze	255		S	S	S
Pneumatici runflat	258		100	100	0
Cerchi in lega leggera 4-Hole Circular Spoke da 16" con pneumatici 195/55 R16	2GB	n	0	-	-
Cerchi in lega leggera 6-Star Twin Spoke da 16" con pneumatici 195/55 R16	2GC	n	S	-	-
Cerchi in lega leggera Conical Spoke da 17" con pneumatici 205/45 R17	2GD	n	570	S	-
Cerchi in lega leggera Twin Blade Spoke da 17" con pneumatici 205/45 R17	2GE	n	870	300	310
Cerchi in lega leggera Infinite Stream Spoke da 17" con pneumatici 205/45 R17	2N2	n	570	0	110
Cerchi in lega leggera Cross Spoke Challenge da 17" con pneumatici 205/45 R17 (solo con cod.7HN)	2P8	n	0	0	S
Cerchi in lega leggera Web Spoke componibili da 17" con pneumatici 205/45 R17	2RE	n	1.200	630	-
Cerchi in lega leggera Web Spoke componibili neri con profilo del canale silver da 17" con pneumatici 205/45 R17	2RW	n	1.200	630	-
Cerchi in lega leggera 5-Star Pace Spoke da 17" con pneumatici 205/45 R17	2RS	n	570	0	-
Cerchi in lega leggera Black Star Bullet da 17" con pneumatici 205/45 R17	2RU	n	570	0	110
Cerchi in lega verniciati neri	2RV	n	0	0	0
Volante in pelle a tre razze sportivo con paddles	2XA	n	80	80	-
Volante in pelle a tre razze sportivo MINI Yours Soda	2XB	n	60	60	-
Ruotino di scorta	300	n	80	-	-
Allarme antifurto	302		330	330	330
Retrovisori esterni elettricamente ripiegabili e riscaldabili	313	n	260	260	260
Getti lavavetro e specchietti riscaldati	314	n	90	90	90
Eliminazione scritta modello	320		0	0	0
Comfort Access	322	n	530	530	530
Chrome-line interna	345	n	170	170	170
Chrome-line esterna	346	n	150	150	-
Pacchetto visibilità	359	n	260	260	260
Tetto in tinta carrozzeria	381	n	0	0	0
Tetto e retrovisori di colore nero lucido	383		0	0	0
Kit aerodinamico JCW (solo con cod.7HN)	3A1	n	0	0	S
Calotta fari bi-Xeno nera	3A2	n	110	110	110
Tetto e Retrovisori di colore rosso	3A3	n	-	-	0
Retrovisori esterni MINI Yours Soda	3A6	n	110	110	110
Sport Stripes nere	3A7	n	200	200	200

## MINI COUPÉ (R58) - OPTIONAL

### MINI COOPER

### MINI COOPER S / MINI COOPER SD

### MINI JOHN COOPER WORKS

Descrizione	Codice	Note			
Sport Stripes rosse	3A8	n	-	-	200
Sport Stripes silver	3A9	n	200	200	200
Tetto e retrovisori di colore silver	3AF		0	0	0
Predisposizione portapacchi posteriore	3AR	n	100	100	-
Retrovisori esterni in tinta carrozzeria	3AB		60	60	60
Strisce sul cofano MINI Yours Soda White	3BA	n	250	250	-
Side scuttles MINI Yours	3BY	n	60	40	-
Pacchetto MINI Yours Soda (disponibile da Novembre 2011)	3BZ	n	1.520	1.130	-
Retrovisori esterni cromati	405		80	80	80
Vetri posteriori e lunotto oscurati	420		210	210	210
Retrovisori esterni ed interno autoanabbaglianti	430	n	260	260	260
Retrovisore interno autoanabbagliante	431	n	160	160	160
Bracciolo anteriore	473	n	180	180	180
Sedili sportivi	481	n	350	S	S
Pacchetto portaoggetti	493		S	S	S
Sedili anteriori riscaldabili a tre stadi	494		300	300	300
Rivestimento del padiglione di colore antracite	4AA		S	S	S
Plancia ed ellissi delle portiere in Fluid Silver	4BC	n	170	100	100
Plancia ed ellissi delle portiere in Piano Black	4BD	n	170	100	S
Plancia in English Oak ed ellissi delle portiere in Piano Black	4BE	n	330	250	-
Plancia ed ellissi delle portiere in Chili Red	4CY	n	-	-	60
Plancia ed ellissi delle portiere in Striped Alloy	4DA	n	240	170	-
Plancia ed ellissi delle portiere MINI Yours Soda	4DV	n	240	170	80
Colour Line Rooster Red	4BA	n	140	140	140
Colour Line Carbon Black	4C1	n	140	140	140
Colour Line Polar Beige	4C2	n	140	140	140
Colour Line Satellite Grey	4C3	n	140	140	140
Colour Line Toffy	4CN	n	140	140	140
Interno ellissi portiere in colore di contrasto Polar Beige	4D5	n	140	140	140
Plancia strumenti JCW rivestita in pelle Carbon Black/Antracite	4L4	n	960	960	960
Plancia strumenti rivestita in pelle Carbon Black/Satellite Grey	4L5	n	960	960	960
Plancia strumenti rivestita in pelle Carbon Black/Polar Beige	4L6	n	960	960	960
Rivestimenti interni dell'abitacolo in Carbon Black	4CU		S	S	S
Sport button	4UF	n	170	170	S
Park Distance Control posteriore (PDC)	507	n	S	S	S
Fari fendinebbia	520		170	S	S
Sensore pioggia e luci	521	n	140	140	140
Fari bi-Xeno con regolazione automatica dell'altezza e impianto lavafari	522	n	750	750	750
Fari bi-Xeno con fari adattivi (ALC) e Sensore Pioggia (cod.521)	7L7	n	1.210	1.210	1.210

## MINI COUPÉ (R58) - OPTIONAL

### MINI COOPER

### MINI COOPER S / MINI COOPER SD

### MINI JOHN COOPER WORKS

#### Descrizione

#### Codice

#### Note

Climatizzatore manuale	530		S	-	-
Climatizzatore automatico con filtro al carbone attivo	534		380	S	S
Computer di bordo	550	n	S	S	S
Pacchetto luci interne con Switchcolour	563	n	S	S	S
Disattivazione airbag passeggero	5DA		50	50	50
DTC (Dynamic Traction Control) con ECDL	5DT	n	200	200	S
Voice Control	620	n	300	300	300
Radio Digitale (DAB tuner)	654	n	200	200	200
Sistema Hi-Fi Harman/Kardon	674	n	750	750	750
Radio MINI Boost	6FC	n	S	S	S
Radio MINI Visual Boost	6FP	n	820	820	820
Modulo di navigazione	6UM	n	600	600	600
Interfaccia Bluetooth e interfaccia audio USB	6ND	n	500	500	500
Predisposizione telefono cellulare con interfaccia Bluetooth e USB	6NE	n	600	600	600
MINI Connected	6NM	n	260	260	260
Seconda chiave con comandi a distanza	736		S	S	S
Indicatori di direzione bianchi	785		S	S	S
Stoffa Cosmos Carbon Black/Carbon Black	APE1	n	S	-	-
Stoffa Checkered Carbon Black/Carbon Black	ATE1	n	-	S	-
Stoffa Checkered John Cooper Works Carbon Black/Carbon Black	ATP9	n	-	-	S
Stoffa/pelle Ray Carbon Black/Carbon Black	FKE1	n	1.010	660	660
Stoffa/pelle Cross Check Toffy/Carbon Black	FTDT	n	1.010	660	660
Pelle Gravity Polar Beige/Polar Beige	T6GW	n	1.820	1.470	1.470
Pelle Punch Carbon Black/Beige/Carbon Black	T8FP	n	1.820	1.470	1.470
Pelle Lounge Toffy Black/Carbon Black	T9DT	n	2.120	1.770	1.770
Pelle Lounge Carbon Black/Carbon Black	T9E1	n	2.120	1.770	1.770
Pelle Lounge Satellite Grey/Carbon Black	T9GK	n	2.120	1.770	1.770
Pelle Lounge Championship Red/Carbon Black	T9IN	n	-	-	1.770
Pelle Lounge MINI Yours Soda	TZGK	n	2.270	1.920	-
Vernice metallizzata	-		460	460	460
Pacchetto John Cooper Works	7HN	n	1.580	1.260	-
Pacchetto Tech	ZA6		1.600	1.600	1.600



# MINI coupÉ (R58) - NOTE

Cod.	Combinazioni	Descrizione
226	<b>in combinazione con cod. 7HN: 180 €</b>	sospensioni con setting sportivo. Non comportano l'abbassamento della vettura.
2GB		non permettono il montaggio delle catene da neve includono il MINI Mobility System includono il Bullone Antifurto (cod.2PA)
2GC		non permettono il montaggio delle catene da neve includono il MINI Mobility System includono il Bullone Antifurto (cod.2PA)
2GD		non permettono il montaggio delle catene da neve includono il MINI Mobility System includono il Bullone Antifurto (cod.2PA)
2GE	<b>in combinazione con cod. 3BZ: 0,00€</b>	non permettono il montaggio delle catene da neve includono il MINI Mobility System includono il Bullone Antifurto (cod.2PA)
2N2		non permettono il montaggio delle catene da neve includono il MINI Mobility System includono il Bullone Antifurto (cod.2PA)
2P8		non permettono il montaggio delle catene da neve includono il MINI Mobility System includono il Bullone Antifurto (cod.2PA) per tutte le motorizzazioni tranne JCW disponibile solo con cod.7HN (Pacchetto John Cooper Works)
2RE		non permettono il montaggio delle catene da neve includono il MINI Mobility System includono il Bullone Antifurto (cod.2PA)
2RS		non permettono il montaggio delle catene da neve includono il MINI Mobility System includono il Bullone Antifurto (cod.2PA)
2RU		non permettono il montaggio delle catene da neve includono il MINI Mobility System includono il Bullone Antifurto (cod.2PA)
2RW		non permettono il montaggio delle catene da neve includono il MINI Mobility System includono il Bullone Antifurto (cod.2PA)
2RV		disponibile solo con cod.2GC (6-Star Twin Spoke), 2P8 (Cross Spoke Challenge) o 2GD (Conical Spoke) per MINI JCW disponibile solo con cod.2P8 (Cerchi in lega leggera Cross Spoke Challenge da 17")
2XA		solo con cambio automatico (cod.205)
2XB		Parte interna della corona del volante rivestita in pelle Satellite Grey
300		cerchio 3,5x15 con pneumatico 115/70 R15
313		solo con cod.314 (getti lavavetro e specchietti riscaldati)
314	<b>in combinazione con cod. 313: 0,00€</b>	
322		si può aprire e chiudere la vettura senza prendere in mano il telecomando: è sufficiente che la chiave d'accensione si trovi, ad esempio, nella tasca dei pantaloni, nella giacca o nella borsetta. Inoltre è possibile avviare subito il motore con il tasto start/stop, senza la chiave.
345		include la cromatura dello strumento centrale, del contagiri, delle bocchette di areazione, del pomello del cambio e del freno a mano in combinazione con cod.4BC, 4BD, 4BE e con tutte le pelli o stoffe/pelli include anche la cromatura delle maniglie, degli altoparlanti nelle porte e dei portabicchieri anteriori e posteriori.
346		comprende i seguenti elementi cromati: - per MINI Cooper: cornice della griglia frontale inferiore, cornice dei fendinebbia, dei retronebbia e dei fari, finitura integrata nel paraurti anteriore - per MINI Cooper S/SD: cornice della griglia presa d'aria inferiore, cornice della griglia del paraurti posteriore, maniglia del portellone posteriore non disponibile in combinazione con kit aerodinamico (cod.3A1)

# MINI coupÉ (R58) - NOTE

Cod.	Combinazioni	Descrizione
359	<b>in combinazione con cod.7L7: 120,00€</b>	comprende Sensore pioggia (cod.521) ed Accensione automatica degli anabbaglianti solo con cod.521 (sensore pioggia), 534 (climatizzatore automatico) + fari fendinebbia (cod.520)
381		solo in combinazione con colore carrozzeria Midnight Black (cod.A94)
3A1		per MINI Cooper e MINI Cooper S/SD disponibile solo in combinazione con Pacchetto JCW (cod.7HN) non disponibile con i seguenti colori carrozzeria: Ice Blue (cod.B28), Velvet Silver (cod.B31) e Laguna Green (cod.B46)
3A2	<b>in combinazione con cod. 7HN: 90,00€</b>	disponibile solo con cod.522 (Fari bi-Xeno con regolazione automatica dell'altezza e impianto lavafari) non disponibile con cod.7L7 che comprende Fari bi-Xeno con fari adattivi (ALC) e Sensore Pioggia (cod.521)
3A3		non disponibile con retrovisori in tinta carrozzeria (cod.3AB) disponibile solo con cod.850 (Pepper White), A62 (White Silver), A94 (Midnight Black), B22 (British Racing Green) e B24 (Eclipse Grey)
3A6	<b>in combinazione con cod. 3BZ: 0,00€</b>	
3A7	<b>in combinazione con cod. 7HN: 160,00€</b>	disponibile solo con cod.383 (tetto e retrovisori di colore nero)
3A8		disponibile solo con cod.381 (tetto e retrovisori in tinta carrozzeria) o 3A3 (tetto e retrovisori di colore rosso)
3A9	<b>in combinazione con cod. 7HN: 160,00€</b>	disponibile solo con cod.381 (tetto e retrovisori in tinta carrozzeria) o 3AF (tetto e retrovisori di colore silver)
3AR		non disponibile con cod.3A1 (Kit Aerodinamico) o 7HN (Pacchetto JCW)
3BA	<b>in combinazione con cod. 3BZ: 0,00€</b>	non disponibile con cod. 7HN (Pacchetto JCW)
3BY	<b>in combinazione con cod. 3BZ: 0,00€</b>	disponibile solo con cod. 4L5 (plancia strumenti rivestita in pelle Carbon Black/Satellite Grey), 4L6 (plancia strumenti rivestita in pelle Carbon Black/Polar Beige), 2XB (Volante in pelle a tre razze sportivo MINI Yours Soda), 4DV (Plancia ed ellissi portiere MINI Yours Soda), 3BZ (Pacchetto MINI Yours Soda), 2GE (cerchi in lega leggera Twin Blade Spoke), 3A6 (Retrovisori esterni MINI Yours Soda)
3BZ		disponibile solo in combinazione con il colore carrozzeria Laguna Green (B46) comprende cerchi in lega leggera Twin Blade Spoke da 17" (cod.2GE) e i retrovisori esterni MINI Yours Soda (cod.3A6) disponibili a costo zero gli optional cod. 3BA (Strisce sul cofano MINI Yours Soda White) e 3BY (Side scuttles MINI Yours) <b>DISPONIBILE DA NOVEMBRE 2011</b>
430		disponibile solo con cod.313 (Retrovisori esterni elettricamente ripiegabili e riscaldabili), 314 (Getti lavavetro e specchietti riscaldati) e 431 (Retrovisore interno autoanabbagliante)
431	<b>in combinazione con cod. 430: 0,00€</b>	
473	<b>in combinazione con cod. 6NE: 0,00€</b>	ripiegabile e con portaoggetti interno.
481		Per MINI Cooper non disponibile con stoffa APE1 includono tasche portaoggetti nello schienale di entrambi i sedili e regolazione manuale dell'altezza per il sedile del guidatore
4BC		maniglie delle porte, altoparlanti e portabicchieri decorati con finiture Silver
4BD		maniglie delle porte, altoparlanti e portabicchieri decorati con finiture Silver
4BE		maniglie delle porte, altoparlanti e portabicchieri decorati con finiture Silver

# MINI coupÉ (R58) - NOTE

Cod.	Combinazioni	Descrizione
4CY		maniglie delle porte, altoparlanti e portabicchieri decorati con finiture Silver
4DA		maniglie delle porte, altoparlanti e portabicchieri decorati con finiture Silver
4BA		comprende il rivestimento del bracciolo e dell'elemento orizzontale della plancia non disponibile con cod. 4L4 (plancia strumenti JCW rivestita in pelle Carbon Black/Antracite), 4L5 (plancia strumenti rivestita in pelle Carbon Black/Satellite Grey) o 4L6 (plancia strumenti rivestita in pelle Carbon Black/Polar Beige)
4C1	<b>in combinazione con FK/FT/T6/T8/T9/TZ: 0,00€</b>	comprende il rivestimento del bracciolo e dell'elemento orizzontale della plancia non disponibile con cod. 4L4 (plancia strumenti JCW rivestita in pelle Carbon Black/Antracite), 4L5 (plancia strumenti rivestita in pelle Carbon Black/Satellite Grey) o 4L6 (plancia strumenti rivestita in pelle Carbon Black/Polar Beige),
4C2	<b>in combinazione con T6/T8: 0,00€</b>	comprende il rivestimento del bracciolo e dell'elemento orizzontale della plancia non disponibile con cod. 4L4 (plancia strumenti JCW rivestita in pelle Carbon Black/Antracite), 4L5 (plancia strumenti rivestita in pelle Carbon Black/Satellite Grey) o 4L6 (plancia strumenti rivestita in pelle Carbon Black/Polar Beige),
4C3	<b>in combinazione con T9/TZ 0,00€</b>	comprende il rivestimento del bracciolo e dell'elemento orizzontale della plancia non disponibile con cod. 4L4 (plancia strumenti JCW rivestita in pelle Carbon Black/Antracite), 4L5 (plancia strumenti rivestita in pelle Carbon Black/Satellite Grey) o 4L6 (plancia strumenti rivestita in pelle Carbon Black/Polar Beige),
4CN	<b>in combinazione con FT/T9: 0,00€</b>	comprende il rivestimento del bracciolo e dell'elemento orizzontale della plancia non disponibile con cod. 4L4 (plancia strumenti JCW rivestita in pelle Carbon Black/Antracite), 4L5 (plancia strumenti rivestita in pelle Carbon Black/Satellite Grey) o 4L6 (plancia strumenti rivestita in pelle Carbon Black/Polar Beige),
4D5		solo in combinazione con cod.4C2 (Colour Line Polar Beige)
4L4		Rivestimento in pelle dell'intera plancia strumenti: colore Carbon Black per il cruscotto ed Antracite per la parte superiore ed inferiore della plancia  non disponibile con le colour lines cod. 4BA (Rooster Red), 4C1 (Carbon Black), 4C2 (Polar Beige), 4C3 (Satellite Grey) e 4CN (Tofy)
4L5		Rivestimento in pelle dell'intera plancia strumenti: colore Carbon Black per il cruscotto e Satellite Grey per la parte superiore ed inferiore della plancia  non disponibile con le colour lines cod. 4BA (Rooster Red), 4C1 (Carbon Black), 4C2 (Polar Beige), 4C3 (Satellite Grey) e 4CN (Tofy)
4L6		Rivestimento in pelle dell'intera plancia strumenti: colore Carbon Black per il cruscotto e Polar Beige per la parte superiore ed inferiore della plancia  non disponibile con le colour lines cod. 4BA (Rooster Red), 4C1 (Carbon Black), 4C2 (Polar Beige), 4C3 (Satellite Grey) e 4CN (Tofy)
4UF	<b>in combinazione con 7HN : 110,00€</b>	risposta più diretta dello sterzo e del pedale dell'acceleratore.Per MINI Cooper S e MINI JCW include anche un sound più sportivo (Popping Noise). In presenza del cambio automatico (cod.205) riduce il tempo di cambiata.
507		con 4 sensori posteriori, include l'indicatore acustico della distanza in combinazione con Radio Visual Boost (cod.6FP) o con pacchetto Tech Cream (cod.ZA6) include anche l'indicatore ottico all'interno del Display
521	<b>in combinazione con cod. 7L7 e 359: 0,00€</b>	
522	<b>in combinazione con cod. 7L7: 0,00€, in combinazione con cod. 7HN: 580 €</b>	
7L7		L'ALC regola automaticamente il fascio di luce del faro in base alla velocità di percorrenza ed alla traiettoria in curva. Non è attivo in retromarcia o a vettura ferma con sterzo girato a sinistra per non abbagliare le macchine che procedono nel senso di marcia opposto. non disponibile con cod. 3A2 (calotta fari bi-xeno nera)

# MINI coupÉ (R58) - NOTE

Cod.	Combinazioni	Descrizione
550		comprende l'indicatore del consumo istantaneo, consumo medio, autonomia e velocità media
563		luce nella zona dei pannelli portiere, luci di lettura anteriori, specchietti di cortesia illuminati, luci nella vano piedi anteriore, luce abitacolo al centro del padiglione e luce diffusa (756 gradazioni di colore).
5DT	<b>in combinazione con cod. 7HN: 0,00€</b>	include l'EDLC (Differenziale Autobloccante Elettronico)
620	<b>in combinazione con cod. 6NE: 0,00€</b>	comprende il controllo delle funzioni del telefono e del sistema di Navigazione attraverso il riconoscimento vocale. disponibile solo con cod. 249 (Comandi multifunzione), 6FP (Radio Visual Boost) o pacchetto Tech Cream (cod.ZA6)
674		dotato di 10 altoparlanti e di amplificatore digitale ad 8 canali da 480 Watt (4X80W + 4X40W).
6FC		con lettore CD compatibile MP3, 6 altoparlanti, display a due righe, comandi del caricatore CD e predisposizione per cellulare Bluetooth.
6FP		racchiude le funzioni del 6ND (Interfaccia Bluetooth ed USB). Caratterizzato da uno schermo LCD ad alta risoluzione utilizzabile per mezzo di un joystick posto nel tunnel della consolle centrale. Può essere aggiornato con il MINI Connected (cod. 6NM) a pagamento anche in un secondo momento.  disponibile solo con interfaccia Bluetooth ed USB (cod.6ND) o predisposizione telefono cellulare (cod. 6NE)
6UM		aggiunge alla radio MINI Visual Boost (cod.6FP) la funzione di navigazione solo con Radio MINI Visual Boost (cod.6FP)
6ND	<b>in combinazione con cod. 6FP: 0,00€</b>	include interfaccia Bluetooth ed USB per lettori Mp3/iPod. In combinazione con cod.620 (Voice Control) è possibile gestire il sistema tramite comandi vocali, mentre con il cod.249 (comandi multifunzione) le operazioni possono essere effettuate tramite i comandi al volante. non disponibile con cod.6NE (Predisposizione telefono cellulare con interfaccia Bluetooth e USB)
6NE	<b>in combinazione con cod. 6FP: 100,00€</b>	Include Bracciolo anteriore (cod.473) (accessorio snap-in adapter per telefono cellulare da ordinare separatamente a magazzino, previa verifica disponibilità per il proprio telefono) non disponibile con cod.6NE (Interfaccia Bluetooth e USB)
6NM		consente la perfetta integrazione del sistema di intrattenimento di bordo con Apple iPhone ed Apple Touch con la possibilità di sfruttare le applicazioni come web radio, news, Facebook e Twitter, Google Maps, etc. Tutte le informazioni sono visualizzate sul display del navigatore e gestite tramite il joystick posto sul tunnel della consolle centrale oppure dai comandi multifunzione sul volante. Può anche essere installato come postmontaggio presso l'officina.  solo con radio Visual Boost (cod.6FP) o con predisposizione telefono cellulare con interfaccia Bluetooth ed USB (cod.6NE), pacchetto Tech Cream (cod.ZA6)
APE1		non disponibile con cod.481 (sedili sportivi)
ATE1		include cod.481 (sedili sportivi)
ATP9		include cod.481 (sedili sportivi)
FKE1		include cod.481 (sedili sportivi) e supporto lombare  disponibile solo con colour lines cod.4C1 (Carbon Black), 4C2 (Polar Beige), 4C3 (Satellite Grey), 4BA (Rooster Red), 4CN (Toffy) e con cod.4L4 (plancia strumenti JCW rivestita in pelle Carbon Black/Antracite), 4L5 (plancia strumenti rivestita in pelle Carbon Black/Satellite Grey) o 4L6 (plancia strumenti rivestita in pelle Carbon Black/Polar Beige)
FTDT		include cod.481 (sedili sportivi) e supporto lombare  disponibile solo con colour lines cod.4C1 (Carbon Black), 4C2 (Polar Beige), 4C3 (Satellite Grey), 4BA (Rooster Red), 4CN (Toffy) e con cod.4L4 (plancia strumenti JCW rivestita in pelle Carbon Black/Antracite), 4L5 (plancia strumenti rivestita in pelle Carbon Black/Satellite Grey) o 4L6 (plancia strumenti rivestita in pelle Carbon Black/Polar Beige)

# MINI coupÉ (R58) - NOTE

Cod.	Combinazioni	Descrizione
T6GW		<p>include cod.481 (sedili sportivi) e supporto lombare</p> <p>disponibile solo con colour lines cod.4C1 (Carbon Black), 4C2 (Polar Beige), 4C3 (Satellite Grey), 4BA (Rooster Red), 4CN (Toffy) e con cod.4L4 (plancia strumenti JCW rivestita in pelle Carbon Black/Antracite), 4L5 (plancia strumenti rivestita in pelle Carbon Black/Satellite Grey) o 4L6 (plancia strumenti rivestita in pelle Carbon Black/Polar Beige) e con cod. 4BC (Plancia ed ellissi delle portiere in Fluid Silver), 4BD (Plancia ed ellissi delle portiere in Piano Black), 4DA (Plancia ed ellissi delle portiere in Striped Alloy) o 4BE (Plancia in English Oak ed ellissi delle portiere in Piano Black), 4DV (plancia ed ellissi delle portiere MINI Yours Soda)</p> <p>se non viene selezionata nessuna plancia, il cod. 4BD (Plancia ed ellissi delle portiere in Piano Black) viene inserito dal sistema in automatico</p>
T8E1		<p>include cod.481 (sedili sportivi) e supporto lombare</p> <p>disponibile solo con colour lines cod.4C1 (Carbon Black), 4C2 (Polar Beige), 4C3 (Satellite Grey), 4BA (Rooster Red), 4CN (Toffy) e con cod.4L4 (plancia strumenti JCW rivestita in pelle Carbon Black/Antracite), 4L5 (plancia strumenti rivestita in pelle Carbon Black/Satellite Grey) o 4L6 (plancia strumenti rivestita in pelle Carbon Black/Polar Beige) e con cod. 4BC (Plancia ed ellissi delle portiere in Fluid Silver), 4BD (Plancia ed ellissi delle portiere in Piano Black), 4DA (Plancia ed ellissi delle portiere in Striped Alloy) o 4BE (Plancia in English Oak ed ellissi delle portiere in Piano Black), 4DV (plancia ed ellissi delle portiere MINI Yours Soda)</p>
T9E1		<p>include cod.481 (sedili sportivi) e supporto lombare</p> <p>disponibile solo con colour lines cod.4C1 (Carbon Black), 4C2 (Polar Beige), 4C3 (Satellite Grey), 4BA (Rooster Red), 4CN (Toffy) e con cod.4L4 (plancia strumenti JCW rivestita in pelle Carbon Black/Antracite), 4L5 (plancia strumenti rivestita in pelle Carbon Black/Satellite Grey) o 4L6 (plancia strumenti rivestita in pelle Carbon Black/Polar Beige) e con cod. 4BC (Plancia ed ellissi delle portiere in Fluid Silver), 4BD (Plancia ed ellissi delle portiere in Piano Black), 4DA (Plancia ed ellissi delle portiere in Striped Alloy) o 4BE (Plancia in English Oak ed ellissi delle portiere in Piano Black), 4DV (plancia ed ellissi delle portiere MINI Yours Soda)</p> <p>se non viene selezionata nessuna plancia, il cod. 4BD (Plancia ed ellissi delle portiere in Piano Black) viene inserito dal sistema in automatico</p>
T9IN		<p>include cod.481 (sedili sportivi) e supporto lombare</p> <p>disponibile solo con colour lines cod.4C1 (Carbon Black), 4C2 (Polar Beige), 4C3 (Satellite Grey), 4BA (Rooster Red), 4CN (Toffy) e con cod.4L4 (plancia strumenti JCW rivestita in pelle Carbon Black/Antracite), 4L5 (plancia strumenti rivestita in pelle Carbon Black/Satellite Grey) o 4L6 (plancia strumenti rivestita in pelle Carbon Black/Polar Beige)</p> <p>se non viene selezionata nessuna plancia, il cod. 4BD (Plancia ed ellissi delle portiere in Piano Black) viene inserito dal sistema in automatico</p>
T9GV		<p>include cod.481 (sedili sportivi) e supporto lombare</p> <p>disponibile solo con colour lines cod.4C1 (Carbon Black), 4C2 (Polar Beige), 4C3 (Satellite Grey), 4BA (Rooster Red), 4CN (Toffy) e con cod.4L4 (plancia strumenti JCW rivestita in pelle Carbon Black/Antracite), 4L5 (plancia strumenti rivestita in pelle Carbon Black/Satellite Grey) o 4L6 (plancia strumenti rivestita in pelle Carbon Black/Polar Beige) e con cod. 4BC (Plancia ed ellissi delle portiere in Fluid Silver), 4BD (Plancia ed ellissi delle portiere in Piano Black), 4DA (Plancia ed ellissi delle portiere in Striped Alloy) o 4BE (Plancia in English Oak ed ellissi delle portiere in Piano Black), 4DV (plancia ed ellissi delle portiere MINI Yours Soda)</p> <p>se non viene selezionata nessuna plancia, il cod. 4BD (Plancia ed ellissi delle portiere in Piano Black) viene inserito dal sistema in automatico</p>
7HN		<p>contiene i seguenti equipaggiamenti: Cerchi in lega Cross Spoke Challenge (cod.2P8), Kit Aerodinamico (cod.3A1), Dynamic Traction Control (cod.5DT), volante sportivo a 3 razze in pelle con cuciture a contrasto rosse, battitacco JCW, pomello del cambio e leva del freno a mano con cuciture a contrasto rosse (non in combinazione con cambio automatico - cod.205)</p> <p>non disponibile con i seguenti colori carrozzeria: Ice Blue (cod.B28), Velvet Silver (cod.B31) e Laguna Green (cod.B46)</p>